



## PLANIFICARE ACTIVITĂȚI EDUCATIVE

"SĂPTĂMÂNA VERDE"- 13-17 martie 2023

Nume și prenume cadru didactic implicat : Bebeșlea Maria

Nr crt	Tema activității	Obiectivele stabilite	Clasa/grupa	Data/ora	Locul de desfășurare	Invitați/parteneri	Modalități de desfășurare	Rezultate/Produse obținute	Obs.
1.	Sădește o planta și te vei bucura de fapta ta !	1. Să conștientizeze importanța plantelor în viața omului. 2. Să-si formeze deprinderi de îngrijire a plantelor în vederea educării unei atitudini pozitive fata de acestea. 3. Să contribuie la amenajarea spațiului educational prin plantarea unor semințe de flori. 4. Sa identifice soluții optime pentru prevenirea și ameliorarea manifestărilor de degradare a meciului prin aruncarea deșeurilor menajere și nu numai, de	Grupa mica	13.03.2023/ 8-12	Sala de grupă, Curtea grădiniței	Prof. înv . Presc.: Trif Carla <b>Grupa Mijlocie G.P.P.NR. 4</b> ( Ed.: Radu Elena Simina Prof. înv. presc. Petrușe Adriana) <b>Grupa Mare G.P.P.NR. 4</b> (Prof.în.v.presc. Cibu Liliana Prof. înv.presc. Mutu Ioana)	Activitate practica	Ghivece cu flori	

		rupere a florilor, de taiere a copacilor.							
2.	Mănânc sănătos	1. Identificarea alimentelor sănătoase. 2. Crearea unui meniu echilibrat. 3. Întocmirea unei liste de cumpărături.	Grupa mică	14.03.2023/ 8-12	Sala de grupă Piața de Legume și Fructe a orașului	Prof. învăț. Presc.: Trif Carla <b>Grupa Mijlocie G.P.P.NR. 4</b> (Ed.: Radu Elena Simina Prof. învăț. presc. Petrușe Adriana) <b>Grupa Mare G.P.P.NR. 4</b> (Prof. învăț. presc. Cibu Liliana Prof. învăț. presc. Mutu Ioana) Asistenta medicală: Botiș Iulia	Activitate practică Vizită	Meniul unei zile din alimente sănătoase	
3.	Mâini îndemânate	1. Formarea și exersarea unor deprinderi de îngrijire și ocrotire a mediului înconjurător, în vederea educării unei atitudini pozitive față de acesta. 2. Educarea capacității de a exprima mesaje ecologice prin diverse tehnici specifice abilităților practice și	Grupa mică	15.03.2023/ 8-12	Sala de grupă	Prof. învăț. Presc.: Trif Carla <b>Grupa Mijlocie G.P.P.NR. 4</b> (Ed.: Radu Elena Simina Prof. învăț. presc. Petrușe Adriana) <b>Grupa Mare G.P.P.NR. 4</b>	Activitate practică	Diverse obiecte confecționate din materiale reciclabile (pusculita, tablou, suport pentru creioane s.a.).	

		plastice				(Prof.înv.preșc. Cibu Liliana Prof. înv.preșc. Mutu Ioana)			
4.	Aer , soare și mișcare	1. Conștientizarea importanței și beneficiilor care le aduce asupra organismului uman petrecerea timpului în natura, în aer curat . 2. Să conștientizeze importanța sportului și a mișcării asupra organismului	Grupa mică	16.03.2023/ 8- 12	Sala de grupă Curtea grădiniței	Prof. înv . Presc.: Trif Ioana Carla <b>Grupa Mijlocie G.P.P.NR. 4</b> ( Ed.: Radu Elena Simina Prof. înv. presc. Petrușe Adriana) <b>Grupa Mare G.P.P.NR. 4</b> (Prof.înv.preșc. Cibu Liliana Prof. înv.preșc. Mutu Ioana	Întreceri sportive		
5.	Pământul, casa noastră!	1. Să identifice situații, cazuri, forme de manifestare a poluării mediului înconjurător asupra organismului 2. Sa aplice norme de comportament specifice asigurării protecției omului și naturii 3. Să identifice în cadrul jocului didactic ASA DA, ASA NU imaginile	Grupa mica	17.03.2023/ 8-12	Sala de grupă Curtea gradinitei Parc	Prof. înv . Presc.: Trif Carla <b>Grupa Mijlocie G.P.P.NR. 4</b> ( Ed.: Radu Elena Simina Prof. înv. presc. Petrușe Adriana) <b>Grupa Mare G.P.P.NR. 4</b> (Prof.înv.preșc.	Vizionare film educativ Acțiuni de ecologizare în curtea grădiniței și în parcul din apropierea grădiniței	Ecologizare curtea grădiniței	

		<p>în care omul acționează în favoarea mediului</p> <p>4. Să identifice acțiunile omului prin care se poluează natura.</p>				<p>Cibu Liliana Prof. înv.preșc. Mutu Ioana)</p>			
--	--	--	--	--	--	--	--	--	--

#### Nume și prenume cadru didactic implicat CIBU LILIANA

Nr crt	Tema activității	Obiectivele stabilite	Clasa/grupa	Data/ora	Locul de desfășurare	Invitați/parteneri	Modalități de desfășurare	Rezultate/Produse obținute	Obs.
1.Luni 13.03.2023	Sădește o plantă și te vei bucura de fapta ta!	<p>1. Să-și formeze deprinderi de îngrijire a plantelor în vederea educării unei atitudini pozitive față de acestea.</p> <p>2.Să contribuie la amenajarea spațiului educational prin plantarea unor semințe de flori.</p>	Grupa mare	8-12	Sala de grupă	Educatoare Mutu Ioana Nicoleta	Copiii vor semăna și planta flori alături de doamnele educatoare ,vor realiza diferite desene cu flori de primăvară.	Ghivece cu diferite legume și flori; portofoliu cu desene, fotografii	
2.Marti 14.03.2023	Mănânc sănătos, ca să cresc frumos!	<p>Identificarea alimentelor sănătoase</p> <p>Crearea unui meniu echilibrat</p> <p>Întocmirea unei liste de cumpărături</p>	Grupa mare	8-12.	Sala de grupă Piața de fructe/ legume din oraș.	Educatoare Mutu Ioana Nicoleta Asistent medical Iulia Botiș	Vizită în piață de fructe/ legume. Desenare piramida alimentelor Realizarea unui meniu echilibrat pe o zi. Pregătirea unui desert sănătos	Meniul zilei, alimente sănătoase.	
Miercuri	Mâini	1. Formarea și	Grupa	8-12	Sala de grupă	Educatoare	Se vor realiza	Jucării realizate	

15.03.2023	îndemânatice	educarea capacității de a exprima mesaje ecologice prin diverse tehnici specifice abilităților practice și plastice .2.Formarea și exersarea unor deprinderi de îngrijire și ocrotire a mediului înconjurător, în vederea educării unei atitudini pozitive față de acestea.	mare			Mutu Ioana Nicoleta	diverse obiecte/ jucării din materiale reciclabile	din material reciclabil.	
Joi 16.03.2023	Aer,soare și mișcare	1.Conștientizarea importanței și beneficiilor reflectate asupra organismului uman petrecerea timpului în natură, respirând un aer curat și sănătos!	Grupa mare	8-12	Curtea Grădiniței Muzeul municipal Parcul de joacă din apropiere	Educatore Mutu Ioana Nicoleta	Întreceri sportive desfășurate în curtea Grădiniței, trasee aplicative, jocuri și concursuri în aer liber. Vizită la muzeul municipal.	Menținerea unui corp sănătos	
Vineri 17.03.2023	Pământul, casa noastră!.	1.Să identifice situații, cazuri , forme de manifestare a poluării mediului înconjurător asupra organismului. 2.Să aplice norme de	Grupa mare	8-12	Sala de grupă	Educatore Mutu Ioana Nicoleta	Prezentare PPT cu informații despre cum este	Realizare PADLET cu imagini din timpul activității. Evaluarea săptămânală pentru verificarea	

		<p>comportament specifice asigurării și protecției omului și naturii.</p> <p>3. Să identifice în cadrul jocului didactic „AȘA DA, AȘA NU „imaginile în care omul acționează în favoarea mediului.</p> <p>4.Să identifice acțiunile omului prin care se poluează natura.</p>					<p>posibilă protejarea mediului. Acțiuni de ecologizare în curtea grădiniței și în părculețul de joacă din apropiere.</p>	<p>păstrării curățeniei de către copii și însoțitorii acestora, identificarea și discuții cu persoanele care aruncă deșeuri pe jos.</p>	
--	--	---	--	--	--	--	---	---	--

**Nume și prenume cadru didactic implicat PETRUSE ADRIANA**

Nr crt	Tema activității	Obiectivele stabilite	Clasa/grupa	Data/ora	Locul de desfășurare	Invitați/parteneri	Modalități de desfășurare	Rezultate/Produce obținute	Obs.
1.	SĂDEȘTE O PLANTĂ SI TE VEI BUCURA DE FAPTA TA	<p>1.Să conștientizeze importanța plantelor în viața omului</p> <p>2.Să-și formeze deprinderi de îngrijire a plantelor în vederea educării unei atitudini pozitive față de acestea</p> <p>3.Să contribuie la amenajarea spațiului educațional prin plantarea unor semințe de flori;</p> <p>4.Să identifice soluții optime pentru prevenirea și ameliorarea manifestărilor de agregare a mediului prin aruncarea de deșeuri menajere și nu numai,de rupere a</p>	Grupa mijlocie	13.03 8-12	Curtea grădiniței		<p>Elevii vor semăna și planta flori alături de doamnele educatoare,vor realiza diferite desene cu flori de primăvară.</p> <p>Jocuri în aer liber</p>	<p>Ghiveci cu plante</p> <p>Resurse materiale: mânuși, semințe, ghivece,</p> <p>stropitori, saci menajeri</p>	

		florilor							
2.	MĂNÂNC SĂNĂTOS	1. Identificarea alimentelor sănătoase 2. Crearea unui meniu echilibrat 3. Întocmirea unei liste de cumpărături	Grupa mijlocie	14.03-8-12	Piața de legume	Asistent medical. Botiș I	Vizită la piața de legume și fructe Desenare piramida alimentelor Realizarea unui meniu echilibrat (pe o zi) Pregătirea unui desert sănătos	Meniul zilei: salata de fructe  Materiale: produse alimentare, imagini, prezentare PPT, liste de cumpărături	
3.	Mâini îndemânatice	1. Formarea și exersarea unor deprinderi de îngrijire și ocrotire a mediului înconjurător, în vederea educării unei atitudini pozitive față de acestea 2. Educarea capacității de a exprima mesaje ecologice prin diverse tehnici specifice abilităților oractice și plastice; 3. Să conștientizeze rolul fiecăruia dintre noi în păstrarea unui mediu de viață sănătos	Grupa mijlocie	15.03-8-12	Muzeul municipa l Ioan Raica din Sebeș		Confecționarea de jucării din materiale reciclabile	Expoziție cu lucrările copiilor, lucrări realizate din materiale sintetice și reciclabile	
4.	Aer, soare și mișcare	1. Conștientizarea importanței și beneficiilor reflectate asupra organismului uman prin petrecerea timpului în natură, respirând un aer curat	Grupa mijlocie	16.03-8-12	Curtea grădiniței		Realizarea diferitelor întreceri sportive în curtea grădiniței, trasee aplicative și concursuri în		

		<p>și sănătos</p> <p>2.Educarea trăsăturilor de voință,a disciplinei colective,a simțului de ordine,de comportamente care să dezvolte respectul față de sine și natură.</p> <p>3.Să conștientizeze importanța sportului și a mișcării asupra organismului</p>					aer liber		
5.	Pământul,casa noastră!	<p>1.Să identifice situații,cazuri,forme de manifestare a poluării mediului înconjurător asupra organismului</p> <p>2.Să aplice norme de comportament specifice asigurării și protecției omului și naturii;</p> <p>3.Să identifice în cadrul jocului didactic Așa da,Așa nu imaginile în care omul acționează în favoarea mediului.</p> <p>4.Să identifice acțiunile omului prin care se poluează natura</p>	Grupa mijlocie	17.03  8-12	Curtea grădiniței		<p>1.Prezentare PPT cu informații despre cum este posibilă protejarea mediului</p> <p>2.Acțiuni de ecologizare în curtea grădiniței și părculețul de joacă din apropiere</p>	<p>Realizare PADLET cu imagini din timpul activității.</p> <p>Evaluarea săptămânală pentru verificarea păstrării curățeniei de către copii și însoțitorii acestora,identificarea de discuții cu persoanele care aruncă deșuri pe jos.</p>	



**Nume și prenume cadru didactic implicat Radu Elena Simina**

Nr crt	Tema activității	Obiectivele stabilite	Clasa/grupa	Data/ora	Locul de desfășurare	Invitați/parteneri	Modalități de desfășurare	Rezultate/Produse obținute	Obs.
1	Sădește o plantă și te vei bucura de fapta ta.	-să-și formeze deprinderi de îngrijire a plantelor -să conștientizeze importanța plantelor in viața omului.	gr.mijlocie	luni,13.03	sala de grupă	educatoarele grupei	-copiii vor semăna diverse semințe in ghivece	-ghivece semămate	
2	Mănânc sănătos.	-să rețină reguli de igienă dentară -să identifice alimentele sănătoase	gr.mijlocie	marți 14.03	sala de grupă cabinetul stomatologic	asistenta lulia Botiș	-vizită -salata de fructe realizată cu copiii	-salată de fructe	
3	Mâini indemânatice	-să realizeze diverse obiecte din materiale reciclabile	gr. mijlocie	miercuri 15.03	sala de grupă	educatoarele grupei	- confecționare jucării	-jucării din materiale reciclabile	
4	Aer,soare și mișcare	-să conștientizeze importanța și beneficiile petrecerii timpului in aer liber.	gr.mijlocie	joi,16.03	curtea grădiniței muzeul or.Sebeș	educatoarele grupei	-intreceri sportive -vizită		
5	Pământul,casa noastră	-să identifice acțiunile omului prin care se poluează natura	gr.mijlocie	vineri 17.03	sala de grupă	educatoarele grupei	-vizionare PPT	-colaj	

**Nume și prenume cadru didactic implicat : STÂNEA ALINA**

Nr crt	Tema activității	Obiectivele stabilite	Clasa/grupa	Data/ora	Locul de desfășurare	Invitați/parteneri	Modalități de desfășurare	Rezultate/Produse obținute	Obs.
1.	Un zâmbet sănătos pentru fiecare	- Să aplice norme de comportament specifice asigurării sănătății cavității	a IV-a AF	13.03.2023 8 – 9	Sala de clasă		Rezolvarea unui rebus cu tema "APA" Jocuri pe platforma Wordwall	Rebusul completat	

		orale a fiecăruia - să identifice alimentele sănătoase, dar și pe cele nesănătoase ce trebuie evitate							
1.	Un zâmbet sănătos pentru fiecare	- Să aplice norme de comportament specifice asigurării sănătății cavității orale a fiecăruia - să identifice alimentele sănătoase, dar și pe cele nesănătoase ce trebuie evitate	a IV-a AF	13.03.2023 9 – 10	Cabinetul stomatologic	Țăran Anișoara Botiș Lulia	Explicarea necesității controlului stomatologic periodic. Cunoașterea regulilor de alimentație "corectă" astfel încât să ne protejăm dinții	Conștientizarea importanței sănătății cavității orale pentru organism	
2.	Apa – resursă vitală pentru existența umană	- Cultivarea competenței de a ocroti, aprecia și valorifica bogățiile mediului înconjurător - Atragerea elevilor în activități de promovare a acțiunilor de protejare a mediului înconjurător; - să găsească soluții pentru colectarea	a IV-a AF	13.03.2023 10 – 12	Sala de clasă		Jocuri pe platforma wordwall Realizarea unor experimente despre poluarea apei pe înțelesul copiilor	Rezultatele experimentelor	

		apei							
3.	Piramida alimentelor	- să identifice alimentele sănătoase din Piramida alimentelor	a IV-a AF	14.03.2023 8 – 10	Sala de sport "Florin Fleșeriu" Piața de legume și fructe	Moga Petru	Discutarea piramidei alimentelor; importanța alimentației și a sportului pentru o dezvoltare sănătoasă Vizită în piața de legume și fructe	Piramida alimentelor  Realizarea unei liste de legume și fructe pentru o zi	
3.	Mâncăm sănătos!	- să realizeze rețeta unui meniu sănătos - să pregătească un desert sănătos	a IV-a AF	14.03.2023 10 – 12	Sala de clasă	Ursu Lidia	Realizarea unei liste de meniu echilibrat (pe o zi) Vizionarea filmului „De ce trebuie să mâncăm legume?„ Prepararea unei salate de fructe	Meniul sănătos al unei zile  Salată de fructe	
4.	Importanța aerului în calitatea vieții – La plimbare	- Să identifice situații de manifestare a poluării mediului înconjurător asupra organismului.	a IV-a AF	15.03.2023 8 – 12	Sala de clasă Panoul din fața Centrului cultural "Lucian Blaga"	Rângheț Mădălina	Prezentare PPT cu informații despre cum este posibilă protejarea mediului, respectiv eliminarea poluării aerului Vizionarea filmului animat "Poluarea și efectele ei" Observarea panoului privind calitatea aerului din municipiul Sebeș	Discuții pe baza vizionării filmului și a indicatorilor observați pe panou	

5.	Copiii, prietenii naturii	<ul style="list-style-type: none"> <li>- Să conștientizeze rolul fiecăruia dintre noi în realizarea unui mediu mai sănătos</li> <li>-să realizeze afișe cu mesaje ecologice in scopul protejării mediului</li> </ul>	a IV-a AF	16.03.2023 8 – 12	Sala de clasă		<p>Confecționare de obiecte din materiale reciclate</p> <p>Realizarea de afișe cu mesaje ecologice, reguli de comportare pentru a proteja mediul</p>	<p>Obiecte din materiale reciclabile</p> <p>Afișe cu mesaje ecologice</p>	
6.	Minunata lume a plantelor și animalelor	<ul style="list-style-type: none"> <li>- să-și dezvolte capacitatea de cooperare în scopul protejării mediului;</li> <li>- Să manifeste grijă față de mediu, prin exersarea unor comportamente proactive;</li> <li>- Să cunoască plantele, animalele și mediul lor de viață;</li> <li>- Să manifeste atașament, dragoste și iubire față de plante și mediul natural în care trăiesc.</li> </ul>	a IV-a AF	17.03.2023 8 – 12	Sala de clasă Curtea școlii Parcul tineretului		<p>Realizarea dioramei mediului marin din materiale reciclabile</p> <p>Acțiuni de ecologizare în curtea școlii și în parcul tineretului</p>	<p>Diorama mediului marin din materiale reutilizabile</p> <p>Deșeurile strânse și depozitate corespunzător</p>	

Nume și prenume cadre didactice implicate : CORPODEAN CORINA ; CARP ADRIANA

Nr crt	Tema activității	Obiectivele stabilite	Clasa/grupa	Data/ora	Locul de desfășurare	Invitați/parteneri	Modalități de desfășurare	Rezultate/Produse obținute	Obs.
1.	"Să protejăm mediul înconjurător"	Înșușirea normelor ecologice de protejare a mediului înconjurător, înțelegerea relațiilor de cauzalitate ce se stabilesc între acțiunea omului și mediul fizic; Dezvoltarea comportamentelor ecologice .	Mică/ Mijl. Mare	13.04.2023 8 - 12	Sala de grupă Curtea grădiniței	Părinți Pers. auxiliar	Vizionare film educativ "Copacul darnic"  Activitate outdoor	Ecologizarea spațiului de joacă și a zonei verzi.	
2.	"Vizită la florărie"	Recunoașterea părților componente ale plantelor; protejarea lor pentru asigurarea sursei de oxigen.	Mică/ Mijl. Mare	14.03.2023	Florăria "Gabriela"	Vânzătoare	Activitate Outdoor	Achiziționarea unor plante de apartament și obținerea unor informații despre modul de transplantare și îngrijire.	
3.	Acvitate practică: Decor floral	Înșușirea unor norme de îngrijire a unor plante de apartament; Observarea plantelor în diverse stadii de dezvoltare.	Mică/ Mijl. Mare	15.03.2023	Sala de grupă	Pers. auxiliar	Activitate practică	Ghivece cu flori	
4.	RRR - reciclăm refolosim recondiționăm	Dezvoltarea comportamentelor ecologice; Stimularea creativității	Mică/ Mijl. Mare	16.03.2023	Sala de grupă		Activitate estetic-creativă	Felinar Felicitări	

		copiilor în re folosirea/ re condi ționarea materialelor reciclabile.							
5.	"Pământ fericit"	Consolidarea normelor ecologice; Cultivarea gustului estetic.	Mică/ Mijl. Mare	17.03.2023	Holul grădiniței Sala de grupă	Părinți Bunici	Expoziție	Desene Picturi Colaje	

**Nume și prenume cadru didactic implicat- BALEA ANDREEA**

Nr crt	Tema activității	Obiectivele stabilite	Clasa/grupa	Data/ora	Locul de desfășurare	Invitați/parteneri	Modalități de desfășurare	Rezultate/Produse obținute	Obs.
	Alimente sănătoase - nesănătoase	- să conceapă un meniu alimentar sănătos	CP A	13.03.2023 8-12 h	Sala de clasă	-	Vizualizare filme tematice Jocuri tematice Atelier plastic	-expoziție desene -stare de bine	
	Piramida alimentelor	să identifice alimentele sănătoase din Piramida alimentelor	CP A	14.03.2023 8-12 h	Sala de sport "Florin Fleșeriu" Piața de legume și fructe	Moga Petru	Discutarea piramidei alimentelor; importanța alimentației și a sportului pentru o dezvoltare sănătoasă Vizită în piața de legume și fructe	Piramida alimentelor  Realizarea unei liste de legume și fructe pentru o zi	
	Importanța aerului în calitatea vieții	- Să identifice situații de manifestare a poluării mediului înconjurător asupra	CP A	15.03.2023 8-12 h	Sala de clasă Panoul din fața Centrului cultural "Lucian Blaga"	Rângheț Mădălina	Prezentare PPT cu informații despre cum	Discuții pe baza	

		organismului.					este posibilă protejarea mediului, respectiv eliminarea poluării aerului Vizionarea filmului animat "Poluarea și efectele ei" Observarea panoului privind calitatea aerului din municipiul Sebeș	vizionării filmului și a indicatorilor observați pe panou	
	Copiii, prietenii naturii	- Să conștientizeze rolul fiecăruia dintre noi în realizarea unui mediu mai sănătos -să realizeze afișe cu mesaje ecologice in scopul protejării mediului	CP A	16.03.2023 8-12 h	Sala de clasă		Confecționare de obiecte din materiale reciclate Realizarea de afișe cu mesaje ecologice, reguli de comportare pentru a	Obiecte din materiale reciclabile  Afișe cu mesaje ecologice	

							proteja mediul		
	Minunata lume a plantelor și animalelor	<ul style="list-style-type: none"> <li>- să-și dezvolte capacitatea de cooperare în scopul protejării mediului;</li> <li>- Să manifeste grijă față de mediu, prin exersarea unor comportamente proactive;</li> <li>- Să cunoască plantele, animalele și mediul lor de viață;</li> <li>- Să manifeste atașament, dragoste și iubire față de plante și mediul natural în care trăiesc.</li> </ul>	CP A		Sala de clasă Curtea școlii Parcul tineretului		Realizarea dioramei mediului marin din materiale reciclabile Acțiuni de ecologizare în curtea școlii și în parcul tineretului	Diorama mediului marin din materiale reutilizabile Deșeurile strânse și depozitate corespunzător	

Nume și prenume cadru didactic implicat Irimie Georgiana

Nr crt	Tema activității	Obiectivele stabilite	Clasa/grupa	Data/ora	Locul de desfășurare	Invitați/parteneri	Modalități de desfășurare	Rezultate/Produse obținute	Obs.
1.	<b>PĂSTREAZĂ UN MEDIU SĂNĂTOS!</b>	<ul style="list-style-type: none"> <li>-să identifice situații de manifestare a poluării mediului înconjurător asupra organismului</li> <li>-sa realizeze pliante cu scopul</li> </ul>	Clasa Pregătitoare C	13.03.2023 8 – 12	Sala de clasă Curtea școlii	Clasa a II-a, a III-a C/prof. Voișan Claudia	Vizionare- informații despre cum este posibilă protejarea mediului -filmulet "Despre mediul înconjurător  Poluarea pe intelesul copiilor Realizarea unor pliante "Pastram un	Conștientizarea importanței protejării mediului înconjurător	



		de a incuraja pastrata unui medu sanatos -sa participe la actiuni de ecologizare a mediului					<i>mediu sanatos!</i> “ Actiuni de ecologizare în curtea școlii		
2.	<b>SĂDESTE O PLANTĂ ȘI TE VEI BUCURA DE FAPTA TA</b>	-să identifice soluții optime pentru prevenirea și ameliorarea manifestărilor de degregare a mediului prin aruncarea de deșeuri menajere și nu numai, de rupere a florilor, de tăiere a copacilor	Clasa Pregătitoare C	14.03.2023 8 – 12	Sala de clasă Curtea școlii	Clasa a II-a, a III-a C/prof. Voişan Claudia	Activitate - dezbatere “ De ce este ibine sa sadesti o planta?” Realizarea unor desene : peisaje si flori de primăvară Activitate practica in curtea scolii: Plantare de seminte	Importanța plantelor Plantarea plantelor	
3.	<b>COPIII, PRIETENII NATURII</b>	-să conștientizeze rolul fiecăruia dintre noi în realizarea unui mediu mai sănătos -sa realizeze afise cu mesaje ecologice in scopul protejarii mediului -sa participe la “plimbara în oraș “ pentru a identifica	Clasa Pregătitoare C	15.03.2023 8-12	Sala de clasă Plimbare în oraș	Clasa a II-a, a III-a C/prof. Voişan Claudia	Activitate de reciclare /refolosire a unor deseuri Confecționare de obiecte din materiale reciclate, realizarea de afișe cu mesaje ecologice, reguli de comportare pentru a proteja mediul Vizionare filmulet “Poveste biddonului de plastic” Plimbare prin orasul	Confecționare coș de gunoi Realizarea de afișe cu mesaje ecologice Vizionare film Plimbare în oraș	

		sursele de poluare					nostrum pentru a identifica sursele de poluare existente si participarea la discuții		
4.	<b>COȘUL ECOLOGIC</b>	-să colecteze deșeuri în vederea refolosirii lor pentru a se reduce tăierea pădurilor și poluarea agresivă cu plastic -să înțeleagă diferența între gunoi și deșeu reciclabil -să -și însușească conceptul de grijă față de planetă și noi obiceiuri in pastrarea unui mediu sanatos	Clasa Pregătitoare C	16.03.2023 8 – 12	Sala de clasă	Clasa a II-a, a III-a C/prof. Voişan Claudia	Confecționarea unor coșuri pentru adunarea deșeurilor JOC: Vânătoare de comori reciclabile “-activitate din Proiectul “Harta Reciclării” Realizarea unor tablouri din obiecte reciclabile de plastic.	Confecționare coș de gunoi Tablou din obiecte reciclabile.	
5.	<b>MĂNÂNC SĂNĂTOS</b>	-sa identifice alimentele sănătoase din Piramida alimentelor  - sa vizioneze cu interes filmulețul despre alimentatia sănătoasă -sa realizeze reteta unui meniu sanatos -sa pregateasca	Clasa Pregătitoare C	17.03.2023 8 – 12	Sala de clasă	Clasa a II-a, a III-a C/prof. Voişan Claudia	Dezbatere : De ce sa alegem un meniu sanatos? - piramida alimentelor Intocmirea unui meniu sanatos -reteta pentru masa de pranz) -vizionare film educativ „ Nil și alimentația” - realizarea unui poster cu imagini din revista de kaufland care să	Piramida alimentelor  Meniul sănătos al unei zile  Vizionare film!/ poster  Salată de fructe	

		un desert sanatos					conțină doar alimente sănătoase Activitate practica: Pregatirea unui desert sănătos		
--	--	-------------------	--	--	--	--	---	--	--


Nume și prenume cadru didactic implicat Boroica Maria Elena


Nr crt	Tema activității	Obiectivele stabilite	Clasa grupa	Data/ora	Locul de desfășurare	Invitați/parteneri	Modalități de desfășurare	Rezultate/Produse obținute	Obs.
1.	Alimente sănătoase – nesănătoase	-să desprindă informații referitoare la alimentele sănătoase și rolul lor pentru sănătate -- să realizeze rețeta unui meniu sănătos	I A	13.03.2023 8– 12	Sala de clasă	Medic Țăran Ana	Realizarea unei liste de meniu echilibrat (pe o zi)  Vizionarea unor filmulețe despre importanța fiecărui aliment în viața omului	Meniul sănătos al unei zile  Vizită la aprozar pentru procurarea fructelor pentru salata de fructe	
2.	Piramida alimentelor	-să conștientizeze rolul fiecărui aliment spre o viață sănătoasă - să identifice alimentele sănătoase din Piramida alimentelor - să pregătească un desert sănătos	I A	14.03.2023 8 – 12	Sala de clasă		Vizionarea filmului „De ce trebuie să mâncăm legume?„ Vizualizarea, colorarea și discutarea piramidei alimentelor Prepararea unei salate de fructe	Portofoliu  Piramida alimentelor  Salată de fructe	



3.	AERUL– Importanța aerului curat în calitatea vieții	- Să manifeste grijă față de mediu, prin exersarea unor comportamente proactive - Să identifice situații de manifestare a poluării mediului înconjurător asupra organismului. -Să protejeze, prin acțiunile proprii apa, aerul, într-un cuvânt Planeta	I A	15.03.2023 8 – 12	Sala de clasă Panoul din fața Centrului cultural ”Lucian Blaga		Prezentare power point Jocuri pe platforma wordwall Rezolvarea unui rebus cu tema ”AERUL” Realizarea unor experimente despre poluarea aerului pe planeta Pământ Observarea panoului privind calitatea aerului din municipiul Sebeș	Discuții pe baza vizionării filmului și a indicatorilor observați pe panou  Rebusul completat  Rezultatele experimentelor	
4.	Copiii, prieteni naturii	- Să conștientizeze rolul fiecăruia dintre noi în păstrarea unui mediu mai sănătos - să observe că problemele mediului devin ale fiecăruia dintre noi -să realizeze costume din materiale reciclabile	I A	16.03.2023 8 – 12	Sala de clasă		Confecționare de obiecte din materiale reciclate Parada costumelor eco Realizarea de afișe cu mesaje ecologice, reguli de comportare pentru a proteja mediul	Obiecte din materiale reciclabile  Afișe cu mesaje ecologice	
5.	Minunata lume a	- să-și dezvolte capacitatea	I A	17.03.2023 8 – 12	Sala de clasă Curtea școlii		Realizarea dioramei /colajului din	Diorama /Colaj din materiale	

	plantelor și animalelor	de cooperare în scopul protejării mediului; - Să manifeste grijă față de mediu, prin exersarea unor comportamente proactive; - Să manifeste atașament, dragoste și iubire față de plante și mediul natural în care trăiesc.		Parc		materiale reciclabile Acțiuni de ecologizare în curtea școlii și în parc	reutilizabile  Deșeurile strânse și depozitate corespunzător	
--	-------------------------	---	--	------	--	---	--	--

Nume și prenume cadru didactic implicat- Hărșan Maria-Nicoleta; Clasa I Special

NR. Crt.	ZIUA	TEMA	OBIECTIVE URMĂRITE	ACTIVITĂȚI PROPUSE	RESPONSABILI	EVALUARE
1.	<b>LUNI 13.03. 08-10</b>	<b>„Despre mediul înconjurător/Poluarea pe înțelesul copiilor”</b>  	-să identifice situații de manifestare a poluării mediului înconjurător asupra organismului -sa realizeze pliante cu scopul de a incuraja pastrarea unui mediu sanatos -sa participe la actiuni de ecologizare a mediului	Vizionare- informații despre cum este posibilă protejarea mediului -filmulet “Despre mediul înconjurător   Poluarea pe înțelesul copiilor   Sa protejăm natura!   <a href="https://www.youtube.com/watch?v=FXfSpvF2XGg">https://www.youtube.com/watch?v=FXfSpvF2XGg</a> Discutii <a href="https://www.youtube.com/watch?v=JWjWDTEsack">https://www.youtube.com/watch?v=JWjWDTEsack</a> Realizarea unor pliante “Pastram un mediu sanatos!” Acțiuni de ecologizare în curtea școlii și in imperiul școlii	Învățătoare: Hărșan Maria-Nicoleta  Prof.educator-învățător: Nistor Aurelia	Expozitie cu pliantele realizate Fotografii din timpul activitatilor
	<b>10-12</b>	<b>„Păstrăm un mediu sănătos”</b>				

2.	<b>MARȚI</b> <b>14.03.</b>	<p>„De ce este bine să plantăm o plantă?” 08-10</p> <p>„Plantare de semințe”/10-11 Peisaj de primăvară /11-12</p>	<p>-să identifice soluții optime pentru prevenirea și ameliorarea anafestărilor de degredare a mediului prin aruncarea de deșeurimenajereși nu numai, de rupere a florilor, de tăiere a copacilor</p>	<p>Activitate - dezbateri “ De ce este bine să sădăm o plantă?” Realizarea unor desene : peisaje și flori de primăvară Activitate practică în curtea școlii: Plantare de semințe</p>	<p>Învățătoare: Hârșan Maria-Nicoleta</p> <p>Prof. Ed.: Nistor Aurelia</p>	<p>Fotografii din timpul activității Expoziție de desene Portofoliu</p>
3.	<b>MIERCURI</b> <b>15.03.</b>	<p>„Reciclare/refolosire de deșeurii” 08-09</p> <p>Realizare afișe cu mesaje ecologice 09-10</p> <p>„Plimbare în oraș pentru a identifica sursele de poluare” 10-12</p> 	<p>-să conștientizeze rolul fiecăruia dintre noi în realizarea unui mediu mai sănătos -sa realizeze afișe cu mesaje ecologice în scopul protejării mediului -sa participe la “plimbarea în oraș” pentru a identifica sursele de poluare .</p>	<p>Activitate de reciclare /refolosire a unor deșeurii Confecționare de obiecte din materiale reciclate, realizarea de afișe cu mesaje ecologice, reguli de comportare pentru a proteja mediul <a href="https://www.youtube.com/watch?v=D1Wzu8TbOUE">https://www.youtube.com/watch?v=D1Wzu8TbOUE</a> Vizionare filmulet “Povestea bidonului de plastic” <a href="https://www.youtube.com/watch?v=GY3ssbnpcWY">https://www.youtube.com/watch?v=GY3ssbnpcWY</a> Plimbare prin orașul nostru pentru a identifica sursele de poluare existente și participarea la discuții .</p>	<p>Învățătoare: Hârșan Maria-Nicoleta</p> <p>Prof. Ed.: Nistor Aurelia</p>	<p>Expoziție Fotografii din timpul activităților</p>
4.	<b>JOI,</b> <b>16.03.</b>	<p>„Confecționare coșuri pentru deșeurii” 08-09</p>	<p>- să colecteze deșeurii în vederea refolosirii lor pentru a se reduce tăierea pădurilor și poluarea agresivă cu plastic</p>	<p>Confecționarea unor coșuri pentru adunarea deșeurilor JOC: Vânatoare de comori reciclabile “- activitate din Proiectul “Harta Reciclării”</p>	<p>Învățătoare: Hârșan Maria-Nicoleta</p>	<p>Expoziție Fotografii din timpul activităților</p>

		<p><b>„Joc-Arta reciclării”</b> <b>09-10</b></p> <p><b>Realizarea de tablouri din obiecte reciclabile de plastic”</b> <b>10-12</b></p> 	<p>- să înțeleagă diferența între gunoieri și deșeurile reciclabile</p> <p>- să înțeleagă și să înțeleagă conceptul de grijă față de planetă și obiceiurile în păstrarea unui mediu sănătos</p>	<p>Realizarea unor tablouri din obiecte reciclabile de plastic.</p>	<p>Prof. Ed.: Nistor Aurelia</p>	
5.	<p><b>VINERI ,</b> <b>17.03.</b></p>	<p><b>„Piramida alimentelor”</b> <b>08-09</b></p> <p><b>„Nil și alimentația-film educativ”</b> <b>09-10</b></p> <p><b>„Poster cu imagini din reviste care conțin alimente”</b> <b>10-11</b></p> <p><b>„Pregătirea unui desert sănătos”</b> <b>11-12</b></p> 	<p>-sa identifice alimentele sănătoase din Piramida alimentelor</p> <p>- sa vizioneze cu interes filmulețul despre alimentația sănătoasă</p> <p>-sa realizeze rețeta unui meniu sănătos</p> <p>-sa pregătească un desert sănătos</p>	<p>Dezbateri : De ce să alegem un meniu sănătos? - piramida alimentelor (într-o zi a săptămânii - rețeta pentru masa de prânz)</p> <p>-vizionare film educativ „ Nil și alimentația” <a href="https://www.youtube.com/watch?v=yo54f3tdDSw">https://www.youtube.com/watch?v=yo54f3tdDSw</a></p> <p>-realizarea unui poster cu imagini din revista de Kaufland care să conțină doar alimente sănătoase</p> <p>Activitate practică: Pregătirea unui desert sănătos</p>	<p>Învățătoare: Hârșan Maria- Nicoleta</p> <p>Prof. Ed.: Nistor Aurelia</p>	<p>Expoziție: Retetele noastre : Meniul zilei Fotografiile din timpul activităților</p>

**Nume și prenume cadru didactic implicat CONȚIȘ CRISTINA**

<b>Nr crt</b>	<b>Tema activității</b>	<b>Obiectivele stabilite</b>	<b>Clasa/grupa</b>	<b>Data/ora</b>	<b>Locul de desfășurare</b>	<b>Invitați/parteneri</b>	<b>Modalități de desfășurare</b>	<b>Rezultate/Produce obținute</b>	<b>Obs.</b>
1.	Apa – resursă vitală pentru existența umană	- Cultivarea competenței de a ocroti, aprecia și valorifica bogățiile mediului înconjurător - Atragerea elevilor în activități de promovare a acțiunilor de protejare a mediului înconjurător; - să găsească soluții pentru colectarea apei	a II-a A	13.03.2023 9 – 12	Sala de clasă Parcul tineretului		Rezolvarea unui rebus cu tema "APA" Jocuri pe platforma wordwall Realizarea unor experimente despre poluarea apei pe înțelesul copiilor	Rebusul completat  Rezultatele experimentelor	
2.	Piramida alimentelor. Mâncăm sănătos!	- să identifice alimentele sănătoase din Piramida alimentelor - să realizeze rețeta unui meniu sănătos - să pregătească un desert sănătos	a II-a A	14.03.2023 8-10	Sala de clasă		Colorarea și discutarea piramidei alimentelor Realizarea unei liste de meniu echilibrat (pe o zi) Vizionarea filmului „De ce trebuie să mâncăm legume?„ Prepararea unei salate de fructe	Piramida alimentelor  Meniul sănătos al unei zile  Salată de fructe	
3	Importanța	- Să identifice situații	a II-a	15.03.2023	Sala de clasă		Prezentare PPT cu		



	aerului în calitatea vieții – La plimbare	de manifestare a poluării mediului înconjurător asupra organismului.	A	8 – 12	Panoul din fața Centrului cultural "Lucian Blaga"		informații despre cum este posibilă protejarea mediului, respectiv eliminarea poluării aerului Vizionarea filmului animat "Poluarea și efectele ei" Observarea panoului privind calitatea aerului din municipiul Sebeș	Discuții pe baza vizionării filmului și a indicatorilor observați pe panou	
4.	Copiii, prietenii naturii	- Să conștientizeze rolul fiecăruia dintre noi în realizarea unui mediu mai sănătos -să realizeze afișe cu mesaje ecologice în scopul protejării mediului	a II-a A	16.03.2023 8 – 12	Sala de clasă		Confecționare de obiecte din materiale reciclate Realizarea de afișe cu mesaje ecologice, reguli de comportare pentru a proteja mediul	Obiecte din materiale reciclabile  Afișe cu mesaje ecologice	
5	Minunata lume a plantelor și animalelor	- să-și dezvolte capacitatea de cooperare în scopul protejării mediului; - Să manifeste grijă față de mediu, prin exersarea unor comportamente proactive;	a II-a A	17.03.2023 8 – 10	Sala de clasă Curtea școlii Parcul tineretului		Realizarea dioramei mediului marin din materiale reciclabile Acțiuni de ecologizare în curtea școlii și în parcul tineretului	Diorama mediului marin din materiale reutilizabile  Deșeurile strânse și depozitate corespunzător	

		<ul style="list-style-type: none"> <li>- Să cunoască plantele, animalele și mediul lor de viață;</li> <li>- Să manifeste atașament, dragoste și iubire față de plante și mediul natural în care trăiesc.</li> </ul>							
--	--	---	--	--	--	--	--	--	--

Nume și prenume cadru didactic implicat Voişan Claudia și Dragomir Ana

Nr crt	Tema activității	Obiectivele stabilite	Clasa/grupa	Data/ora	Locul de desfășurare	Invitați/parteneri	Modalități de desfășurare	Rezultate/Produse obținute	Obs.
1.	<b>PĂSTREAZĂ UN MEDIU SĂNĂTOS!</b>	<ul style="list-style-type: none"> <li>-să identifice situații de manifestare a poluării mediului înconjurător asupra organismului</li> <li>-sa realizeze plante cu scopul de a încuraja pastrata unui mediu sanatos</li> <li>-sa participe la actiuni de ecologizare a mediului</li> </ul>	Clasa a II-a, a III-a C	13.03.2023 8 – 12	Sala de clasă Curtea școlii	Clasa pregătitoare C/ prof. Irimie Georgiana	Vizionare- informații despre cum este posibilă protejarea mediului -filmulet “Despre mediul înconjurător  Poluarea pe intelesul copiilor Realizarea unor plante “ <i>Pastram un mediu sanatos!</i> “ Acțiuni de ecologizare în curtea școlii	Conștientizarea importanței protejării mediului înconjurător	
2.	<b>SĂDEȘTE O PLANTĂ ȘI TE VEI BUCURA DE FAPTA TA</b>	<ul style="list-style-type: none"> <li>-să identifice soluții optime pentru prevenirea și ameliorarea manifestărilor de</li> </ul>	Clasa a II-a, a III-a C	14.03.2023 8 – 12	Sala de clasă Curtea școlii	Clasa pregătitoare C/ prof. Irimie Georgiana	Activitate - dezbatere “ De ce este ibine sa sadesti o planta?” Realizarea unor desene : peisaje si	Importanța plantelor  Plantarea plantelor	

		degredare a mediului prin aruncarea de deșeuri menajere și nu numai, de rupere a florilor, de tăiere a copacilor					flori de primăvară Activitate practica in curtea scolii: Plantare de seminte	
3.	<b>COPIII, PRIETENII NATURII</b>	-să conștientizeze rolul fiecăruia dintre noi în realizarea unui mediu mai sănătos -sa realizeze afise cu mesaje ecologice in scopul protejarii mediului -sa participe la "plimbarea în oraș " pentru a identifica sursele de poluare .	Clasa a II-a, a III-a C	15.03.2023 8-12	Sala de clasă Plimbare în oraș	Clasa pregătitoare C/ prof. Irimie Georgiana	Activitate de reciclare /refolosire a unor deseuri Confecționare de obiecte din materiale reciclate, realizarea de afișe cu mesaje ecologice, reguli de comportare pentru a proteja mediul Vizionare filmulet "Poveste bidonului de plastic" Plimbare prin orasul nostrum pentru a identifica sursele de poluare existente si participarea la discuții	Confecționare coș de gunoi Realizarea de afișe cu mesaje ecologice Vizionare film Plimbare în oraș
4.	<b>COȘUL ECOLOGIC</b>	-să colecteze deșeuri în vederea refolosirii lor pentru a se reduce tăierea pădurilor și poluarea agresivă cu plastic -să înțeleagă diferența între gunoi și deșeu reciclabil -să -și însușească	Clasa a II-a, a III-a C	16.03.2023 8 – 12	Sala de clasă	Clasa pregătitoare C/ prof. Irimie Georgiana	Confecționarea unor coșuri pentru adunarea deșeurilor JOC: Vânătoare de comori reciclabile "- activitate din Proiectul "Harta Reciclării" Realizarea unor tablouri din obiecte reciclabile de plastic.	Confecționare coș de gunoi Tablou din obiecte reciclabile.

		conceptul de grijă față de planetă și noi obiceiuri în pastrarea unui mediu sanatos							
5.	<b>MĂNÂNC SĂNĂTOS</b>	-sa identifice alimentele sănătoase din Piramida alimentelor  - sa vizioneze cu interes filmulețul despre alimentația sănătoasă -sa realizeze rețeta unui meniu sanatos -sa pregătească un desert sanatos	Clasa a II-a, a III-a C	17.03.2023 8 – 12	Sala de clasă	Clasa pregătitoare C/ prof. Irimie Georgiana	Dezbateri : De ce sa alegem un meniu sanatos? - piramida alimentelor Intocmirea unui meniu sanatos -rețeta pentru masa de pranz) -vizionare film educativ „ Nil și alimentația” - realizarea unui poster cu imagini din revista de Kaufland care să conțină doar alimente sănătoase Activitate practică: Pregătirea unui desert sănătos	Piramida alimentelor  Meniul sănătos al unei zile  Vizionare film!/ poster  Salată de fructe	

Nume și prenume cadru didactic implicat : PORCA GIANINA SABINA

Nr crt	Tema activității	Obiectivele stabilite	Clasa/grupa	Data/ora	Locul de desfășurare	Invitați/parteneri	Modalități de desfășurare	Rezultate/Produse obținute	Obs.
1.	Apa – resursă vitală pentru existența umană	- Cultivarea competenței de a ocroti, aprecia și valorifica bogățiile mediului	a III-a AF	13.03.2023 9 – 12	Sala de clasă		Jocuri pe platforma wordwall  Vizionarea unui filmuleț despre		

		<p>înconjurător</p> <ul style="list-style-type: none"> <li>- Atragerea elevilor în activități de promovare a acțiunilor de protejare a mediului înconjurător;</li> <li>- să găsească soluții pentru colectarea apei</li> </ul>					<p><b>Circuitul apei in natura/Poveste pe intelesul copiilor</b></p> <p><a href="https://www.youtube.com/watch?v=6M WaqoQkXAk">https://www.youtube.com/watch?v=6M WaqoQkXAk</a></p> <p>Realizarea unor experimente despre poluarea apei pe înțelesul copiilor</p>	<p>Rezultatele experimentelor</p>	
2.	Piramida alimentelor	<ul style="list-style-type: none"> <li>- să identifice alimentele sănătoase din Piramida alimentelor</li> </ul>	a III-a AF	14.03.2023 8 – 10	Sala de clasă		<p>Discutarea piramidei alimentelor; importanța alimentației și a sportului pentru o dezvoltare sănătoasă</p> <p>Convorbire: „O viața sanatoasa!”- PPT</p> <p>Biblioteca: „Risipa de alimente”-PPT</p>	<p>Piramida alimentelor</p> <p>Realizarea unei liste de legume și fructe pentru o zi</p>	
3.	Mâncăm sănătos!	<ul style="list-style-type: none"> <li>- să realizeze rețeta unui meniu sănătos</li> <li>- utilizarea unui meniu săptămânal echilibrat</li> <li>-dezvoltarea unui</li> </ul>	a III-a AF	14.03.2023 10 – 12	Sala de clasă		<p>Realizarea unei liste de meniu echilibrat (pe o zi)</p> <p>Vizionarea filmului „De ce trebuie să mâncăm</p>	<p>Meniul sănătos al unei zile</p>	

		comportament responsabil la cumpărături pentru reducerea risipei alimentare					legume/fructe?, Prepararea unei salate de fructe	Salată de fructe	
4.	Importanța aerului în calitatea vieții +Apa potabila- sursa vitala- La plimbare	- Să identifice situații de manifestare a poluării mediului înconjurător asupra organismului.	a III-a AF	15.03.2023 8 – 12	Sala de clasa  Uzina de apa, Sebesel.	Rângheț Mădălina	Prezentare PPT cu informații despre cum este posibilă protejarea mediului, respectiv eliminarea poluării aerului Observarea sistemului de alimentare cu apa potabila a județului Alba	Discuții pe baza explicațiilor primite la Uzina.	
5.	Copiii, prietenii naturii	- să-și dezvolte atitudini pozitive față de protejarea mediului	a III-a AF	16.03.2023 8 – 9	Curtea școlii Sala de clasa.		Acțiuni de ecologizare în curtea școlii Vizionarea filmului animat "Poluarea și efectele ei"	Deșeurile strânse și depozitate corespunzător	
6	Poluarea intra în vacanța	-Să-și dezvolte capacitatea de a	a III-a AF	16.03.2023 9-10	Sala de clasă	Rângheț Mădălina	Arta: „Micii ecologiști protejează natura”	Costumele ecologice .	

		desfășura activități ecologice variate în școală , în natură;  -să-și dezvolte deprinderi de lucru  - să-și dezvolte atitudini pozitive față de protejarea mediului					-Vizionarea unui PPT CU TEMA „ Un parc curat „ Realizarea de costume ecologice .		
7.	Copiii, prietenii naturii	-Să identifice soluții optime pentru prevenirea și ameliorarea manifestărilor de degregare a mediului	a III-a AF	16.03.2023 10-12	Sala de sport		Parada costumelor ECO.	Parada costumelor ECO.	
8.	Minunata lume a plantelor si animalelor	-cultivarea capacității de cooperare în scopul protejării mediului;	a III-a AF	17.03.2023 8-9	Sala de clasa		Joc interactiv: „Cine sunt eu”		
9.	Alimente sănătoase - nesănătoase	Identificarea alimentelor sănătoase	a III-a AF	17.03.2023 9-10	Sala de clasă	Petruța Vasile	Produse alimentare, imagini, prezentare PPT	Expoziție: Meniul zilei, alimente sănătoase	
		-Să identifice					Vizionare filmulete		

10	Minunata lume a plantelor și animalelor	<p>situații de manifestare a poluării mediului înconjurător asupra organismului.</p> <p>-să realizeze afișe cu mesaje ecologice in scopul protejării mediului</p> <p>- Să cunoască plantele, animalele și mediul lor de viață;</p> <p>- Să manifeste atașament, dragoste și iubire față de plante și mediul natural în care trăiesc.</p>	a III-a AF	17.03.2023 10 – 12			<p>youtube<a href="https://proparinti.blogspot.com/p/machete-si-diorame.html">https://proparinti.blogspot.com/p/machete-si-diorame.html</a></p> <p>Jocuri interactive despre animale si plante .</p>	Afișe cu mesaje ecologice	
----	---	--	------------	-----------------------	--	--	--	---------------------------	--

Nume și prenume cadru didactic implicat : STÂNEA ALINA

Nr crt	Tema activității	Obiectivele stabilite	Clasa/grupa	Data/ora	Locul de desfășurare	Invitați/parteneri	Modalități de desfășurare	Rezultate/Produse obținute	Obs.
1	Apa – resursă vitală pentru existența umană	- Cultivarea competenței de a ocroti, aprecia și valorifica bogățiile mediului înconjurător	a IV-a AF	13.03.2023 10 – 12	Sala de clasă		<p>Jocuri pe platforma wordwall</p> <p>Realizarea unor experimente despre poluarea apei pe înțelesul copiilor</p>	Rezultatele experimentelor	



		- Atragerea elevilor în activități de promovare a acțiunilor de protejare a mediului înconjurător; - să găsească soluții pentru colectarea apei							
2.	Piramida alimentelor	- să identifice alimentele sănătoase din Piramida alimentelor	a IV-a AF	14.03.2023 8 – 10	Sala de sport "Florin Fleșeriu" Piața de legume și fructe	Moga Petru	Discutarea piramidei alimentelor; importanța alimentației și a sportului pentru o dezvoltare sănătoasă Vizită în piața de legume și fructe	Piramida alimentelor  Realizarea unei liste de legume și fructe pentru o zi	
3.	Mâncăm sănătos!	- să realizeze rețeta unui meniu sănătos - să pregătească un desert sănătos	a IV-a AF	14.03.2023 10 – 12	Sala de clasă	Ursu Lidia	Realizarea unei liste de meniu echilibrat (pe o zi) Vizionarea filmului „De ce trebuie să mâncăm legume?„ Prepararea unei salate de fructe	Meniul sănătos al unei zile  Salată de fructe	
4.	Importanța aerului în calitatea vieții – La plimbare	- Să identifice situații de manifestare a poluării mediului înconjurător asupra organismului.	a IV-a AF	15.03.2023 8 – 12	Sala de clasă Panoul din fața Centrului cultural "Lucian	Rângheț Mădălina	Prezentare PPT cu informații despre cum este posibilă protejarea mediului, respectiv eliminarea	Discuții pe baza vizionării filmului și a	

					Blaga”		poluării aerului Vizionarea filmului animat ”Poluarea și efectele ei” Observarea panoului privind calitatea aerului din municipiul Sebeș	indicatorilor observați pe panou	
5.	Copiii, prietenii naturii	- Să conștientizeze rolul fiecăruia dintre noi în realizarea unui mediu mai sănătos -să realizeze afișe cu mesaje ecologice in scopul protejării mediului	a IV-a AF	16.03.2023 8 – 12	Sala de clasă		Confecționare de obiecte din materiale reciclate Realizarea de afișe cu mesaje ecologice, reguli de comportare pentru a proteja mediul	Obiecte din materiale reciclabile  Afișe cu mesaje ecologice	
6.	Minunata lume a plantelor și animalelor	- să-și dezvolte capacitatea de cooperare în scopul protejării mediului; - Să manifeste grijă față de mediu, prin exersarea unor comportamente proactive; - Să cunoască plantele, animalele și mediul lor de viață;	a IV-a AF	17.03.2023 8 – 12	Sala de clasă Curtea școlii Parcul tineretului		Realizarea dioramei mediului marin din materiale reciclabile Acțiuni de ecologizare în curtea școlii și în parcul tineretului	Diorama mediului marin din materiale reutilizabile Deșeurile strânse și depozitate corespunzător	

		- Să manifeste atașament, dragoste și iubire față de plante și mediul natural în care trăiesc.							
--	--	--	--	--	--	--	--	--	--

Nume și prenume cadru didactic implicat **BĂLAN CORINA**

Nr crt	Tema activității	Obiectivele stabilite	Clasa/grupa	Data/ora	Locul de desfășurare	Invitați/parteneri	Modalități de desfășurare	Rezultate/Produse obținute	Obs.
1.	<b>Păstrează un mediu sănătos!</b>	Să identifice situații de manifestare a poluării mediului înconjurător asupra organismului.	<b>Clasa a V-a A</b>	9-13	sala de clasa ; curtea școlii ; parc		Prezentare PPT cu informații despre cum este posibilă protejarea mediului Acțiuni de ecologizare în curtea școlii Jocuri în aer liber.	desene ale elevilor	
2.	<b>Sădește o plantă și te vei bucura de fapta ta!</b>	Să identifice soluții optime pentru prevenirea și ameliorarea manifestărilor de degradare a mediului prin aruncarea de deșeuri menajere și nu numai, de rupere a florilor, de tăiere a copacilor	<b>Clasa a V-a A</b>	9-13	sala de clasa ; curtea școlii ; parc		Elevii vor semăna și planta semințe si vor realiza diferite desene cu flori de primăvară. Jocuri în aer liber.	Portofoliu cu desene, panouri cu păreri-sub formă de desen- ale elevilor	

3.	<b>Copiii, prietenii naturii</b>	Să conștientizeze rolul fiecăruia dintre noi în realizarea unui mediu mai sănătos	Clasa a V-a A	9-13	sala de clasa ; curtea școlii ; parc		Confecționare de obiecte din materiale reciclate-haine, instrumente muzicale. Realizarea de afișe cu mesaje ecologice, reguli de comportare pentru a proteja mediul, promovate în școală, oraș, rețele de socializare. Copiii vor înmâna mesaje împotriva poluării.	Obiecte din materiale reciclabile, diplome acordate elevilor	
4.	<b>Mănânc sănătos</b>	Identificarea alimentelor sănătoase Crearea unui meniu echilibrat Întocmirea unei liste de cumpărături	Clasa a V-a A	9-13	sala de clasa ; curtea școlii ; piața de legume și fructe	Asistent medical Iulia Botiș	Vizită în piața de legume și fructe Desenare piramida alimentelor Realizarea unui meniu echilibrat (pe o zi) Pregătirea unui desert sănătos	Expoziție: Meniul zilei, alimente sănătoase.	

5.	<b>Păstrează un mediu sănătos!</b>	Să identifice situații de manifestare a poluării mediului înconjurător asupra organismului.	<b>Clasa a V-a A</b>	9-13	sala de clasa ; curtea școlii ; parc		Prezentare PPT cu informații despre cum este posibilă protejarea mediului Acțiuni de ecologizare în curtea școlii și în părculețul de joacă din apropiere	Realizare PADLET cu imagini din timpul activității	
----	------------------------------------	---	----------------------	------	--	--	--	--	--

**CADRU DIDACTIC : FRĂȚILĂ ANA ADRIANA**

Nr. Crt	Tema activității	Obiective stabilite	Clasa	Data/Ora	Locul de desfășurare	Parteneri	Modalități de desfășurare	Rezultate	Obs
1	Rolul mediului în viața noastră	Să enumere caracteristicile și să știe importanța mediului înconjurător	a V-a C	14.03 2023 8-9	Sala de clasă	Marinca Simona Dodu Anamaria	Prezentare termenului de mediu și a comportamentelor sale	Însușirea cât mai multe informații	
2	Protejarea mediului	Să cunoască caracteristicile	a V-a C	9-10	Sala de clasă	Marinca	Fișe de lucru Dialog între	Vor ști cum să protejeze	

	înconjurător	mediului înconjurător				Simona  Dodu Anamaria	profesori și elevi	mediului înconjurător	
3	Poluarea	Să înțeleagă diferitele forme de poluare;  Să investigheze modalități prin care se reduce poluarea.	a V-a C	10-11	Sala de clasă	Marinca Simona  Dodu Anamaria	Prezentări powerpoint	Să înțeleagă că trebuie evitată poluarea de orice fel	
4	Ecologizare a mediului	Conștientizare a nevoii de ocrotire a naturii;  Schimbarea atitudinii față de mediul înconjurător;  Cunoașterea	a V-a C	11-12	Sala de clasă	Marinca Simona  Dodu Anamaria	Dialog între profesori și elevi	Realizarea unor pliante și a unui afiș despre ecologizare	

		rolului în colectarea selectivă a resturilor, a gunoiului.							
1	Rolul plantelor în igiena omului	Să cunoască beneficiile și rolul plantelor medicinale	a V-a C	16.03 . 2023  8-9	Sala de clasă	Marinca  Simona  Dodu  Anamari a	Prezentare imagini, ilustrații	Înșușirea cât mai multe informații	
2	Plantele medicinale	Să cunoască rolul plantelor medicinale și cum trebuie folosite pentru a ne păstra sănătatea	a V-a C	9-10	Sala de clasă	Marinca  Simona  Dodu  Anamari a	Prezentare imagini, film documentar	Recunoaștere a plantelor medicinale	
3	Igiena orală	Să afle cât mai multe	a V-a C	10-12	Cabinet stomatologi	Marinca	Vizită la		

		informații despre igiena orală			c	Simona  Dodu  Anamaria  Asistent medical	cabinetul stomatologic		
--	--	--------------------------------------	--	--	---	---	---------------------------	--	--

**Nume și prenume cadru didactic implicat : Marinca Simona R, Dodu Anamaria**

Nr crt	Tema activității	Obiectivele stabilite	Clasa/grupa	Data/ora	Locul de desfășurare	Invitați/parteneri	Modalități de desfășurare	Rezultate/Produse obținute	Obs.
1.	Mănânc sănătos, sunt sănătos.	- Scopul prezentării: conștientizarea elevilor asupra importanței alimentației sănătoase în dezvoltarea organismului lor.	Clasa a V-aC	13.03.2023, Ora 8-9	Sala de clasă		Prezentare powerpoint		
2.	O alimentație sănătoasă în timpul postului.	- <b>Obiective:</b> la finalul prezentării, elevii vor fi capabili:	Clasa a V-aC	13.03.2023 Ora 9-10	Sala de clasă	Petruța Vasile	Fișe de lucru	Rezolvarea unui rebus (exercițiu și metodă de evaluare)	
3.	Piramida alimentelor.	- să identifice	Clasa a V-aC	13.03.2023			Dialogul dintre profesori și		



		<p>cele cinci categorii principale de alimente necesare pentru o dietă sănătoasă, relaționate cu cele definite în piramida alimentară;</p> <ul style="list-style-type: none"> <li>- să alcătuiască, pe baza unei fișe de lucru, un exemplu de alimentație zilnică pentru o viață sănătoasă.</li> </ul>		Ora 10-12	Sala de clasă		elevi.		
1.	Rolul mediului în viața noastră.	<b>Caracteristicile si importanta mediului inconjurator</b>	Clasa a V-aC	14.03.2023 Ora 8-9	Sala de clasă		Prezentarea termenului de mediu și a componentelor sale.		
2.	Protejăm mediul înconjurător.	<ul style="list-style-type: none"> <li>- să cunoască caracteristicile mediului înconjurător.</li> </ul>	Clasa a V-aC	Ora 9-10	Sala de clasă	Frățilă Adriana	Fișe de lucru Dialogul dintre profesori și elevi.		
3.	Poluarea	<ul style="list-style-type: none"> <li>- să înțeleagă diferitele forme de poluare</li> </ul>		Ora 10-11	Sala de clasă				

4.	Ecologizarea	<p>- să investigheze modalitățile prin care se reduce poluarea.</p> <p>Conștientizarea nevoii de ocrotire a naturii și a biodiversității în rândul elevilor, schimbarea atitudinii față de mediul înconjurător, crearea unui cadru informal de desfășurare a unor activități didactice și colectarea selectivă are un rol deosebit în viața elevilor.</p>	Clasa a V-aC	Ora 11-12	Sala de clasă		<p>Prezentări powerpoint.</p> <p>Dialog dintre profesori și elevi.</p>	Realizarea unui afiș despre ecologizare.	
1.	Minte sănătoasă în corp sănătos.	<p>-să determine trăsăturile unei persoane sănătoase</p> <p>- să analizeze meniul zilnic propriu completand tabelul</p> <p>- să explice categoriile de produse incluse în</p>	Clasa a V-aC	15.03.2023 Ora 8-9	Sala de clasă		Fișe de lucru. (Reactualizarea cunoștințelor).		

		piramida alimentației.							
2.	Mijloace de transport ale viitorului.	Soluții pentru transport. Planeta noastră viitorului nostru.		Ora 9-10	Sala de clasă.			Prezentarea unor materiale cu tema propusă.	
3.	Mișcarea în aer liber și rolul ei.	Să cunoască beneficiile mișcării în aer liber pentru inimă și creier.	Clasa a V-aC	Ora 10-12	Parcul Arini din localitate.			Prezentarea beneficiilor mișcării în aer liber. Plimbare în parcul Arini, activități sportive distractive.	
1.	Beneficiile plantelor în igienă.	Să cunoască beneficiile plantelor medicinale și rolul acestora.		16.03.2023 Clasa aV-aC Ora 8-9	Sala de clasă				
2.	Plantele medicinale și rolul lor.	Să cunoască în ce cazuri se utilizează plantele medicinale.		Ora 9-10		Frățilă Adriana			
	Igiena orală –								

3.	cabinetul stomatologic.	Să aflăm informații despre igiena orală de la medicul stomatolog.		Ora 10-12			Vizită la cabinetul stomatologic arondat școlii.		
1.	Totul despre reciclare.	Să cunoască ce este reciclarea ?  Să cunoască materialele care pot fi reciclate.  Cum se desfășoară activitatea de reciclare.  Să cunoască beneficiile reciclării pentru mediu.		17.03.2023  Ora 8-10	Sala de clasă		Prezentări powerpoint despre reciclare.		
2.	Realizarea de etichete pentru coșurile ecologice			Ora 10-12	Sala de clasă			Etichete pentru coșurile de reciclare.	

**Nume și prenume cadru didactic implicat BOTA MINODORA**

Nr crt	Titlul activității	Obiectivele stabilite	Clasa/grupa	Data/ora	Locul de desfășurare	Invitați/parteneri	Modalități de desfășurare	Rezultate/Produse obținute	Obs.
1.	Planeta Verde	-să conștientizeze rolul fiecăruia dintre noi în realizarea unui mediu mai sănătos -să identifice situații de manifestare a poluării	a VI-a A	13.03.2023 8 – 12	Sala de clasă	Ursu L. Pârțilă G.	Vizionarea unui film documentar despre planetele sistemului solar Completarea	Filme documentare, fișe	

		mediului înconjurător asupra organismului					unor fișe lacunare		
2.	Descoperirea resurselor naturale și curentul electric	- conștientizarea efectului pe care o are poluarea pentru planeta - să-și însușească conceptul de grijă față de planetă și noi obiceiuri în păstrarea unui mediu sănătos	a VI-a A	14.03.2023 8 – 9	Sala de clasă Parcul Tineretului	Părțilă G.	Observarea plantelor în mediul lor natural, formarea lor și importanța. Excursie în parc	Constientizarea importantei pe care o are mediul	
3.	Eco Art	- să realizeze afișe cu mesaje ecologice în scopul protejării mediului - Să colecteze deșeuri în vederea refolosirii lor pentru a se reduce tăierea pădurilor și poluarea agresivă cu plastic	a VI-a A	14.03.2023 9 – 10	Sala de clasă	Popa Diane	Realizare de obiecte din materiale reciclabile	Arta prin folosirea de materiale reciclabile	
4.	Despre natură	- Să aplice norme de comportament specifice asigurării sănătății și protecției omului și naturii	a VI-a A	14.03.2023 10 – 12	Sala de clasă	Părțilă G.	Prezentarea unui material despre comportamentul necesar asigurării protecției omului și naturii	Prezentare PPT	
5.	Igiena personală	- Să aplice norme de comportament specifice igienei personale în vederea asigurării sănătății fiecăruia	a VI-a A	15.03.2023 8 – 10	Sala de clasă	Ursu L. Părțilă G.	Enumerarea obiectelor de igienă personală. Fișe cu informații specifice temei	Documentare, fișe	

6.	Dezastre naturale în România	- Să identifice situații de manifestare a poluării mediului înconjurător asupra organismului	a VI-a A	15.03.2023 10 – 12	Sala de clasă	Păriță G.	Discuții pe baza vizionării unui film ce are ca temă poluarea și acțiunea sa asupra organismului	Filme documentare	
7.	Apele planetei	- Atragerea elevilor în activități de promovare a acțiunilor de protejare a mediului înconjurător; - să găsească soluții pentru colectarea apei	a VI-a A	16.03.2023 8 – 10	Sala de clasă	Ursu L. Păriță G.	Realizarea unor experimente despre poluarea apei pe înțelesul copiilor	Importanța luptei împotriva poluării mediului acvatic	
8.	Ce este apa?		a VI-a A	16.03.2023 10 – 12	Sala de clasă	Ursu L. Păriță G.	Jocuri pe platforma wordwall	Starnirea curiozității asupra experimentelor, constientizarea importanței pe care o are apa	
9.	Mediul și animalele	- Să înțeleagă echilibrul biologic, relațiile dintre organismele vii și mediul înconjurător - Să cunoască animalele și mediul lor de viață; - Să găsească în imagini mediul de viață.	a VI-a A	17.03.2023 8 - 12	Sala de clasă	Ursu L. Păriță G.	Prezentarea unor planșe cu animale și mediul lor de viață Realizare de desene cu tema "Mediul și animalele"	Planșe, desene, filme	

Nume și prenume cadru didactic implicat MANICA MONICA, TIIBU CORINA ; Clasa a VI-a si a VII-a Special

NR. CRT	ZIUA	TEMA	OBECTIVE URMĂRITE	ACTIVITĂȚI PROPUSE	RESURSE NECESARE	RESPONSABIL	EVALUARE
1.	LUNI	Păstrează un mediu sănătos!	Să identifice situații de manifestare a poluării mediului înconjurător asupra organismului.	Prezentare PPT cu informații despre cum este posibilă protejarea mediului	-resurse materiale:pliante, , laptop conectat la internet.	Manica Monica Popa Adela Tibu Corina Cretu Ramona	Album cu poze, desene reprezentative.
2.	MARȚI	Suportul vegetal al Terrei	Să identifice soluții optime pentru prevenirea și ameliorarea manifestărilor de degradare a mediului prin aruncarea de deșeuri menajere și nu numai, de rupere a florilor, de tăiere a copacilor	Elevii vor învăța cum se seamănă o plantă flori și vor realiza diferite desene cu flori de primăvară.	-resurse materiale:mănuși, pliante, saci menajeri, laptop conectat la internet	Manica Monica Popa Adela Tibu Corina Boroica Maria Cretu Ramona	Portofoliu cu desene, panouri cu păreri ale elevilor
3.	MIERCURI	Copiii, prietenii naturii	Să conștientizeze rolul fiecăruia dintre noi în realizarea unui mediu mai sănătos	Drumetrie în Parcul Arini Sebes,Rezervatie a Biosferei Naturale  Parcurgere intinerariu de la Scoala –Parc Arini,obiective strategice ale	Harta orasului Sebes,pt identificare locatie,orientare, specii vegetatie locala	Manica Monica Popa Adela Boroica Maria Tibu Corina Cretu Ramona	Observaredirecta,discutii,foto

				orasului,orientare in spatiu.			
4	JOI	Plasticul si efectele negative asupra mediului	Să identifice tipurile de poluari,situatii de manifestare asupra organismului,mediului.	Discutii pe marginea imaginilor  Vizionarea filmului animat „Povestea bidonului de plastic”	Materiale imagini foto, laptop,video proiector.	Manica Monica Popa Adela Tibu Corina Cretu Ramona	Mesaje ,texte ,desene cu stoparea poluarii.
5	VINERI	„Planeta Verde,casa noastra!”	Identificarea unor solutii pentru combaterea poluarii mediului  Importanta selectarii deseurilor reciclabile si ecologizarea spatiilor verzi	Vizionare film „Sa protejam natura!  Rezervatii ale biosferei din Romania:Delta Dunarii,Parcul Arini Sebes	Prezentare PPT,  Laptop,video proiector,internet ,youtube	Manica Monica Popa Adela Tibu Corina Boroica Maria Cretu Ramona	Chestionar

**Nume și prenume cadru didactic implicat VLAD CLAUDIA**

Nr crt	Tema activității	Obiectivele stabilite	Clasa/grupa	Data/ora	Locul de desfășurare	Invitați/parteneri	Modalități de desfășurare	Rezultate/Produse obținute	Obs.
1	COSURILE ECOLOGICE	Sa colecteze deseuri in vederea refolosirii lor pentru a se reduce taierea padurilor si poluarea agresiva cu plastic	a VII-a A	13.03.2023 Ora 8-11	Sala de clasa	C. VLAD	Confectionarea unor cosuri din materiale reciclabile pentru colectarea selectiva a hartiei,	Prezentarea cosurilor din materiale reciclabile	



	Jocuri in aer liber			11-12			plasticului, gunoiului menajer.		
2	SA MANCAM SANATOS	Indentificarea alimentelor	a VII-a A	16.03.2023 Ora 8-11	Sala de clasa	D. VLAD, A.RADU	Realizarea unui meniu echilibrat (pe o zi). Pregatirea unui desert sanatos.	Prezentarea celor invatate	
	PLANTE SI ANIMALE MEDIUL INCONJURATOR	Sa indentifice solutii optime pentru prevenirea si ameliorarea poluarii mediului prin aruncarea de deseuri menajere si nu numai , de ruperea florilor si de taiere a copacilor.		11-12	Curtea scolii		Elevii vor semana si planta flori	Panouri cu pareri sub forma de desene ale elevilor	

3	PASTREAZA UN MEDIU SANATOS	Sa indentifice situatii de manifestare a poluarii mediului inconjurator asupra organismului		17.03.2023 Ora 8-10	Sala de clasa	VLAD C.,URSU L.	Prezentare PPT cu informatii despre cum este posibila protejarea mediului	Evaluarea saptamanala pentru verificarea pastrarii curateniei de catre copii si insotitorii acestora , indentificarea si discutii cu persoanele care arunca deseuri pe jos.	
	ACTIUNI DE ECOLOGIZARE PARCUL DE JOACA	Sa constientizeze rolul fiecaruia dintre noi in realizarea unui mediu mai sanatos		10-12	Parcul din apropierea scolii		Utilizarea cosurilor ECO	Actiuni de ecologizare in parcul din apropierea scolii	

**Nume și prenume cadru didactic implicat: Toma Nicoleta**

Nr crt	Tema activității	Obiectivele stabilite	Clasa/grupa	Data/ora	Locul de desfășurare	Invitați/parteneri	Modalități de desfășurare	Rezultate/Produse obținute	Obs.
1	Sădește o floare și te vei bucura de fapta ta	-conștientizarea elevilor de importanța plantelor în viața lor -formarea deprinderilor de plantarea unor răsaduri de flori în grădina școlii	VIII A	14.03.2023 9-10	Grădina școlii și curtea școlii	-	- plantarea unor răsaduri de flori în grădina școlii -igienizarea spațiilor verzi din curtea școlii	- grădina școlii și spațiile verzi curate și infrumusețate	
2	Desene cu flori de primăvară	- transpunerea primăverii în desene tematice	VIII A	14.03.2023 10-11	Sala de clasă	-	Bloc de desen,	Colaj de desene tematice	

							acuarele		
3	Mănânc sănătos	-Promovarea unor comportamente alimentare sănătoase adecvate sănătății fizice și psihice a elevilor.	VIII A	16.03.23 9-10	Sala de clasă		Discuții cu privire la regimul alimentar zilnic al elevilor și preferințele lor alimentare	- fișe individuale cu regimul alimentar al unei zile	
4	Un meniu echilibrat	-promovarea unui stil de viață sănătos prin alimentație.	VIII A	16.03.2023 10-11	Sala de clasă		-prezentarea piramidei alimentelor -alcătuirea unui regim alimentar zilnic pentru un organism sănătos	-fișe individuale cu un meniu sănătos bazat pe preferințe individuale și pe informații din piramida alimentelor -salată de fructe	
5	Vizită în piața de legume	Identificarea criteriilor după care alegem fructele și legumele la piață	VIII A	16.03.23 11-13	Piața de legume		Prezentarea criteriilor după care alegem fructele și legumele	-fișa criteriilor de alegere a fructelor și legumelor la piață sau magazin	
6	Păstrează un mediu sănătos!	-să identifice situații, cazuri, forme de manifestare a poluării mediului înconjurător și acțiunea lor asupra organismului;	VIII A	17.03.23 9-11	Sala de clasă		Discuții cu privire la agenții poluanți - acțiuni de ecologizare a sălii de clasă	Sală de clasă curată	
7	Acțiuni de	- promovarea unor	VIII A	17.03.2023	Parcul de joacă		Activități de	- muncă în echipă,	

	ecologizare în parcul de joacă.	comportamente responsabile cu privire la protejarea mediului înconjurător		11-13			ecologizare în parcul de joacă	elevi conștienți de importanța comportamentului lor cu privire la păstrarea unui mediu înconjurător nepoluat	
--	---------------------------------	---	--	-------	--	--	--------------------------------	--	--

**Nume și prenume cadru didactic implicat- Orășan Liliana și Marcu Maria**

Nr crt	Tema activității	Obiectivele stabilite	Clasa/grupa	Data/ora	Locul de desfășurare	Invitați/parteneri	Modalități de desfășurare	Rezultate/Produse obținute	Obs.
1	Sădește o plantă și te vei bucura de fapta ta;	Parcurgerea etapelor în vederea plantării unor semințe și bulbi. Ingrijirea acestor ghivece.	VIII C	8-10 h 13.03.2023	Sala de clasă		Antrenarea tuturor elevilor în activitatea respectivă.	Răsaduri de ceapă, usturoi, grâu, narcise.	
2	Efectul distrugerii plantelor	Înțelegerea rolului plantelor în viața omului. Conștientizarea faptului că plantele sunt surse de oxigen.	VIII C	10-12 h 13.03.2023	Sala de clasă		Prezentarea unor planșe cu categorii de plante.	Consolidarea cunostintelor despre importanța plantelor.	
3	Coșurile ecologice;	Clasificarea materialelor reciclabile și realizarea de coșuri reciclabile.	VIII C	8-10 h 14.03.2023	Sala de clasă		Confectionarea obiectelor din materiale reciclabile și folosirea de instrumente specifice.	Realizarea unor coșuri ecologice pentru materiale reciclabile.	
4	Ecologizarea	Spațiului verde din curtea școlii.	VIII C	10-12 h 14.03.2023	În curtea școlii		Colectarea deșeurilor în pungi	Constientizarea faptului că natura merita să fie	

							reciclabile.	curata	
5	Rolul fiecăruia în păstrarea unui mediu sănătos	Spațiului verde din curtea școlii.	VIII C	8-10 h 15.03.2023	În curtea școlii		Colectarea deșeurilor în pungi reciclabile.	Constientizarea faptului că natura merita să fie curata	
6	Parada obiectelor ECO;	Confectionarea unor obiecte de îmbrăcăminte din materiale reciclabile.	VIII C	10 h-12 h 15.03.2023	Sala de clasa		Folosirea sacilor de gunoi, a pistolului de lipit, a foarfecii, a siliconului.	Obținerea unor rochii și fuste din saci de gunoi.	
7	Manănc sănătos;	Clasificarea alimentelor în funcție de aportul de vitamine și minerale.	VIII C	8-10 h 16.03.2023	Sala de clasa		Folosirea unor recipiente din plastic, spalarea și curatarea fructelor.	Prepararea unei delicioase salate de fructe care conține multe vitamine.	
8	Importanța plantelor medicinale în sănătatea orală	Clasificarea plantelor medicinale	VIII C	10-12 h 16.03.2023	Vizita la cabinetul medical	Dna. dr. Țăran Ana	Elevilor le-au fost explicat rolul plantelor medicinale pentru igiena orala și pentru combaterea cariilor.	Elevii au primit explicații de la specialiști în domeniu.	
9	Păstrează un mediu sănătos	Pastrează un mediu sănătos.	VIII C	8-10 h 17.03.2023	În sala de clasa		Prezentarea unei prezentari power point	Educație în sprijinul ecologiei	

							despre mediul inconjurator fără agenți de poluare.		
10	Efectele poluării asupra organismului	Înțelegerea faptului că poluarea are efecte negative asupra sănătății.	VIII C	10-12 h 17.03.2023	În sala de clasa		Prezentarea unui film despre poluare.	Elevii au înțeles ca trebuie să-și formeze deprinderea de a păstra natura curata, fără poluare.	

**Nume și prenume cadru didactic implicat Petruța Vasile**

Nr crt	Tema activității	Obiectivele stabilite	Clasa/grupa	Data/ora	Locul de desfășurare	Invitați/parteneri	Modalități de desfășurare	Rezultate/Produse obținute	Obs.
1	Alimente sănătoase - nesănătoase	-să cunoască alimente sănătoase și nesănătoase -să înțeleagă importanța unei alimentații sănătoase -să-și creeze un mic spațiu în grădină în care să cultive legume	5C  CP	13.03 8-9 10-12  9-10	sala de clasă  sala de clasă	Diriginții  Nistor Andreea	-discuții -explicații -filmuleț	Elevii au învățat că o alimentație sănătoasă este importantă pentru a rămâne sănătoși.	
2	Beneficiile postului pentru organism/fotbal	-să știe că postul alimentar aduce o stare de bine în organism -să cunoască ce alimente se consumă în post -pe lângă starea de bine, aceste alimente ajută la detoxifierea organismului	6C  11B 11A	14.03.23și 15.03 8-9 9-10 10-11	sala de clasă  sala de clasă sala de clasă	Tibu Corina Popa Dan Răulea Eneea  Moga	-discuții -citirea de pasaje din cărți ale unor duhovnoci -rețete de post	Elevii vor înțelege importanța postului atât pentru suflet cât și pentru trup	

		-să petreacă timp în aer liber, să joace fotbal	9B 8A	11-12 11-12	teren de fotbal sala de clasă	Diana Toma Nicoleta		
3	Coșul ecologic	-să știe cât de important este să păstreze natura curată -să reducă ,pe cât posibil cantitatea de deșeuri -să depoziteze selectiv deșeurile menajere	6C  CPS ADS	16.03 8-9 10-11 11-12	sala de clasă  sala de clasă sala de clasă	Tibu Corina Irimie G Dumitriu Ghe.		Copiii vor selecta deșeurile pe categorii i vor încerca să nu mai producă atât de multe gunoaie
4	Alimente sănătoase - nesănătoase/jocuri în aer liber	-să cunoască alimente sănătoase și nesănătoase -să înțeleagă importanța unei alimentații sănătoase -să-și creeze un mic spațiu în grădină în care să cultive legume	3A 6C 1A/2S	17.03 9-10 10-11 11-12	sala de clasă curtea școlii sala de clasă sala de clasă	Tibu C. Boroica M.	-discuții -explicații -filmuleț	Elevii au învățat că o alimentație sănătoasă este importantă pentru a rămâne sănătoși.

**Nume și prenume cadru didactic implicat: Popa Constantin**

Nr crt	Tema activității	Obiectivele stabilite	Clasa/grupa	Data/ora	Locul de desfășurare	Invitați/parteneri	Modalități de desfășurare	Rezultate/Produse obținute	Obs.
1	Surse de poluare ale sebeșului Agenți poluanți	-să identifice situații, cazuri, forme de manifestare a poluării mediului înconjurător și acțiunea lor asupra organismului;	VIIIA	13.03.2023 8-10	Sala de clasă	-	Discuții cu privire la agenții poluanți	- muncă în echipă, elevi conștienți de importanța comportamentului lor cu privire la păstrarea unui mediu înconjurător nepoluat	
2	Surse de	-să identifice sursele de	VIIIA	13.03.2023	-malurile râului		Deplasare în	-elevi cu un	

	poluare a aerului, apei, solului. Drumeție în oraș	poluare ale aerului, apei, solului pe teren		10-12	Sebeș și str. Mihail Kogălniceanu		teren pentru a identifica diferite surse de poluare	comportament responsabil cu privire la păstrarea unui oraș curat	
3	Colectarea selectivă	-informarea elevilor despre colectarea corectă a deșeurilor, oferind detalii despre fluxul deșeurilor pe care acestea îl parcurg	VIIIA	14.03.2023 8-10	Sala de clasă		Prezentare PPT <a href="https://recicla.ro">https://recicla.ro</a> <a href="https://www.youtube.com/watch?v=neP-XUU1o3g">https://www.youtube.com/watch?v=neP-XUU1o3g</a>		
4	Mănânc sănătos	-Promovarea unor comportamente alimentare sănătoase adecvate sănătății fizice și psihice a elevilor.	VA	16.03.2023 8-9	Sala de clasă		Discuții cu privire la regimul alimentar zilnic al elevilor și preferințele lor alimentare	- fișe individuale cu regimul alimentar al unei zile	
5	Un meniu echilibrat. Piramida elementelor	-promovarea unui stil de viață sănătos prin alimentație.	VA	16.03.2023 9-10	Sala de clasă		-prezentarea piramidei alimentelor -alcătuirea unui regim alimentar zilnic pentru un organism sănătos	-fișe individuale cu un meniu sănătos bazat pe preferințe individuale și pe informații din piramida alimentelor -salată de fructe	



6	Cutremurele și influențele lor	- recunoașterea formelor de manifestare a catastrofelor naturale și identificarea regulilor de comportament în caz de cutremure	X	16.03.23	Sala de clasă		Prezentare PPT <a href="https://www.isudb.ro/informare_preventiva/ghid/cutremur_pe_intelesul_tuturor.pdf">https://www.isudb.ro/informare_preventiva/ghid/cutremur_pe_intelesul_tuturor.pdf</a>	Elevi cu un comportament adecvat în caz de cutremur	
---	--------------------------------	---	---	----------	---------------	--	---	---	--

**Nume și prenume cadru didactic implicat COSMA CORNELIA**

Nr crt	Tema activității	Obiectivele activității	Clasa/grupa	Data/ora	Locul de desfășurare	Invitați	Modalități de desfășurare	Rezultate/Produse obținute	Obs.
1	Legătura om și natură	-conștientizarea legăturii dintre om și natură și a influențării reciproce	IX A	13.03.2023 8h-10h	Sala de clasă	-prof. Matei Mariana	-atelier de lucru - prezentare, dezbateri	-listă obiecte	
2	Activități de mindfulness în aer liber	-dezvoltarea abilităților de concentrare -dobândirea unor tehnici pentru a-și calma emoțiile	IX A	13.03.2023 10h-11h	-parcul din curtea muzeului municipal „Ioan Raica”	-	-activități fizice în aer liber	-comportamente, stări emoționale echilibrate	
3	Importanța plantelor medicinale în sănătatea orală	-educarea pentru o îngrijire atentă a sănătății orale prin intermediul plantelor medicinale	IX A	13.03.2023 11h-12h	-cabinet stomatologic	Doc. Șc. Tăran A., as. șc Botiș I.	-vizită, discuții	-panou cu plante medicinale cunoscute, din zona locală	
4	Atelier practic- Să coasem, să reciclăm!	-educarea în vederea reciclării obiectelor din jurul nostru	IX A VIIA	14.03.2023 8h-10h	-sala de clasă	-mame ale elevilor	-atelier de lucru	-expoziție cu lucrări realizate manual-sacoșe	
5	Balul verde	-conștientizarea importanței și frumuseții	IX A VIIA	14.03.2023 10h-12h	Sala de clasă	-prof. Popa Diane, mame	-defilare cu muzică	Fotografiile de la defilare	

		reutilizării obiectelor reciclate				ale elevilor			
6	Eco Green Space & Eco Art	-dezvoltarea abilităților practice de a folosi/refolosi util și artistic obiectele reciclate	IX A VIIA	15.03.2023 8h-10h	Sala de clasa	prof. Popa Diane	-atelier de lucru	-expoziție cu obiecte realizate artistic, din materiale reciclabile	
7	O nouă viață!	-dezvoltarea interesului pentru reciclarea obiectelor care sunt în preajma noastră	IX A	15.03.2023h-10h	Sala de clasă	-	-atelier de lucru	-expoziție de obiecte creative, realizate în echipă	
8	Colectarea selectiva	-formarea unui comportament de ecologist responsabil	IX A	16.03.2023 8h-10h	Sala de clasă	-	-vizionare documentare, filme tematice	--atitudini și comportamente umane responsabile	
9	„ECOLOGISTII în acțiune! - confecționare de afișe de conștientizare	-conștientizarea importanței acțiunilor ecologice pentru un mediu sănătos	IX A	16.03.2023 10h-12h	Sala de clasă	-	-atelier de lucru	-afișe de promovare a unui comportament de ecologist responsabil	
10	Vocea ecologiștilor în comunitate!	-implicarea cu un comportament ecologic responsabil în viața comunității locale	IX A	17.03.2023 8h-10h	-în oraș	- reprezentant Primăria Municipiului Sebeș	-promovare și distribuire de afișe	-fotografii ale acțiunilor de promovare din oraș	
11	Legătura dintre mediu și om	-stimularea interesului pentru resursele naturale care aduc beneficii comunității	IX A	17.03.2023 10h-12h	-în afara orașului	-prof. Popa Costel, părinți ai elevilor	-excursie locală-la plimbare prin zonele verzi din proximitate	-fotografii	

**Nume și prenume cadru didactic implicat MOGA DIANA ELENA**

Nr crt	Tema activității	Obiectivele stabilite	Clasa/grupa	Data/ora	Locul de desfășurare	Invitați/parteneri	Modalități de desfășurare	Rezultate/Produse obținute	Obs.
1	Tipuri de hazarde naturale	-conștientizarea elevilor asupra existenței numeroaselor hazarde naturale si efectele acestora	IX B	13.03.2023 8-9	Sala de clasa	-prof. Jantea Maria prof. Matei Mariana	Prezentare power-point	-	
2	Efectul de seră asupra climei	-conștientizarea riscurilor	IX B	13.03.2023 9-11	Sala de clasă	-	Film documentar	-comportamente responsabile	
3	Desene inspirate din film	-transpunerea vietii marine in desene tematice	IX B	13.03.2023 11-12	Sala de clasa	--prof. Jantea Maria	-bloc de desen, culori	Desene tematice privind viata marina	
4	Să cunoaștem universul – lectura	-aflarea unor informatii inedite despre multitudinea corpurilor ceresti	IX B	14.03.2023 8-10	Sala de clasa	-prof. Maria Jantea	Lectura carti si reviste de specialitate -chestionar cu 10 întrebări aplicat elevilor pentru a vedea informațiile înțelese în urma lecturii	-	
5	Mijloace de transport ale viitorului	-aflarea unor informații despre proiectele viitoare legate de mijloacele de transport (ex. Liftul	IXB	14.03.2023 10-12	Sala de clasa	-prof. Jantea Maria	-carti și reviste de specialitate	-pliant cu imagini tematice	

		Pământ - spațiu)							
6	O clasă curată!	-responsabilizarea elevilor privind curățenia mediului în care învățăm	IX B	15.03.2023 8-10	Sala de clasă	-prof. Jantea Maria	-produse de curățenie	O sală de clasă curată	
7	Să gândim sănătos în mijlocul naturii!	-formarea unor deprinderi de relaxare in mediul natural	IX B	15.03.2023 10-12	-în spațiu deschis	-	-	-starea de bine	
8	Să mâncăm sănătos!	-formarea unui comportament responsabil	IX B	16.03.2023 8-10	-sala de clasă	-	-chestionare -Kahoot	- profil de comportament	
9	Confecționare obiecte din coji de fructe!	-reutilizarea cojilor biodegradabile pentru crearea unor noi obiecte de uz	IX B	16.03.2023 10-12	Sala de clasa	-	Coji de fructe, lipici, scoci, foarfeca, culori	Obiecte din coji de fructe	
10	Conservarea monumentelor naturale	admirarea unor monumente naturale inedite Râpa Roșie -aflarea de noi informații privind această zonă	IX B	17.03.2023 8-12	Plimbare la Râpa Roșie, discuții și explicații legate de acest monument natural	- Prof. Constant in Popa	PPT	-imagini reprezentative	

**Nume și prenume cadru didactic implicat Răulea Enea**

Nr crt	Tema activității	Obiectivele stabilite	Clasa/grupa	Data/ora	Locul de desfășurare	Invitați/parteneri	Modalități de desfășurare	Rezultate/Produce obținute	Obs.
1.	Eco-Educația(vizionare film Trash, dezbateri pe baza filmului)	- Explicarea proceselor naturale din mediul înconjurător ca reflectare a fenomenelor meteo – hidrologice extreme din perspectiva schimbărilor climatice; - Identificarea cauzelor care au dus la schimbările climatice; -Exprimarea unor opinii argumentate față de	XI A	13.03.2023 Ora 9-13	Sala de clasă		- vizionare film - dezbateri pe tema filmului urmărit	Conștientizare a importanței educației ecologice și a Săptămânii Verzi	

		schimbările climatice; - Conștientizarea surselor de poluare și a limitelor Planetei.							
2.	Eco-Educația(vizionare film Trash, dezbateri pe baza filmului)	- Explicarea proceselor naturale din mediul înconjurător ca reflectare a fenomenelor meteo – hidrologice extreme din perspectiva schimbărilor climatice;	XII	14.03.2023 Ora 9-11	Sala de clasă		- vizionare film	Conștientizare a importanței educației ecologice și a Săptămânii Verzi	
3.	Eco-Educația(dezbateri pe baza filmului)	- Identificarea cauzelor care au dus la schimbările climatice; -Exprimarea unor opinii argumentate față de schimbările climatice; - Conștientizarea surselor de poluare și a limitelor Planetei.	XII	15.03.2023 Ora 9-11	Sala de clasă		- dezbateri pe tema filmului urmărit		
4.	Energia Verde (prezentare și dezbateri)	- Înțelegerea principiilor dezvoltării durabile și impactului asupra mediului; - Formarea și dezvoltarea convingerilor de ocrotire a mediului înconjurător; - Promovarea activităților care au ca efect reducerea emisiilor de carbon prin protejarea resurselor naturale; - Înțelegerea necesității conservării și utilizării raționale a resurselor de mediu pentru a trăi într-o lume mai bună și mai sănătoasă.	XI A	15.03.2023 Ora 11-13	Sala de clasă		- vizionare film - dezbateri pe tema filmului urmărit	Educarea în spiritul sustenabilității mediului	
5.	Un ținut de basm, Valea Frumoasei	- Dezvoltarea interesului pentru explorarea sistemelor biologice, a proceselor și fenomenelor cu instrumente și metode specifice; - Dezvoltarea unor atitudini și deprinderi de protecție a mediului natural și a biodiversității; - Identificarea unor modalități de atenuare și adaptare la schimbările climatice la nivel	XI A	16.03.2023 Ora 11-13	Sala de clasă		- vizionare film - dezbateri pe tema filmului urmărit	Educarea în spiritul sustenabilității mediului	

		local, dar și global; - Elevii să promoveze responsabilitatea individuala și comunitară în raport cu natura.							
6.	Sursele de poluare ale Sebeșului(vizitarea spațiilor verzi din oraș)	- Identificarea surselor de poluare a Municipiului Sebeș; - Identificarea și promovarea activităților care au ca efect reducerea emisiilor de carbon prin protejarea resurselor naturale; - Dezvoltarea și practicarea unor	XI A	17.03.2023 Ora 9-13	Vizitare a Municipiului Sebeș		Identificarea surselor de poluare în spațiile verzi din Mun. Sebeș	Educarea în spiritul sustenabilității mediului	
7.	Eco-calendarul (realizarea unui ECO Calendar digital cu imagini din vizită)	comportamente s precum: simțul responsabilității, gândirea creatoare, valorizarea planetei noastre; - Implicarea elevilor în rezolvarea problemelor de mediu, punând bazele unei generații a schimbării; - Transformarea elevilor din „eco-indiferenți” în persoane interesate de probleme de mediu și implicate în rezolvarea lor; - Dezvoltarea unei comunități responsabile față de mediul înconjurător.	XI A	18.03.2023 Ora 9-13	Sala de clasă		Realizarea unor calendare digitale, cu imagini obținute în vizitarea Municipiului Sebeș	Calendare digitale	

**Nume și prenume cadru didactic implicat MICLAUS LIANA**

Nr crt	Tema activității	Obiectivele activității	Clasa/grupa	Data/ora	Locul de desfășurare	Modalități de desfășurare	Rezultate/Produse obținute	Obs.
1	Criza climatica	-formarea consttintei ecologice prin informarea corecta asupra problemelor ridicate de dezvoltarea societatii umane	XII	13.03.2023 8h-12h	sala de clasă	-atelier de lucru - prezentare, dezbatere	-listă obiecte	
2	Ecologia si protectia mediului – meserii	-sensibilizarea elevilor cu privire la importanta unui mediu sanatos	XII	14.03.2023 10h-12h	sala la clasa	-discutii, masa rotunda	-comportamente echilibrate	

3	Jurnalul ecologistului responsabil	-constientizarea unui comportament de protejare a mediului prin protectia si conservarea acestuia	XII	15.03.2023 10h-12h	Sala de clasa	-discuții, dezbateri	-expozitie tematica din produse reciclabile	
4	Comportament pozitiv impotriva degradarii mediului	-educarea în vederea reciclării obiectelor din jurul nostru	XII	16.03.2023 8h-12h	-sala de clasă	-atelier de lucru	-pliante, planse	
5	Realizarea unui ghid de comportament responsabil	-conștientizarea refolosirii obiectelor reciclate	XII	17.03.2023 10h-12h	Sala de clasă	-discutii, masa rotunda	-atitudini si comportamente responsabile	

**Nume și prenume cadru didactic implicat Cutean Adrian**

Nr crt	Tema activității	Obiectivele stabilite	Clasa/grupa	Data/ora	Locul de desfășurare	Invitați/parteneri	Modalități de desfășurare	Rezultate/Produse obținute	Obs.
1.	Poluarea cu plastic, vulcanii, glaciatiunea si stratul de ozon- prezentari ppt si filme	-Importanta cunoasterii mediului din perspectiva pastrarii calitatii acestuia pentru om si societate; -Identificarea principalelor probleme actuale cu care se confrunta omul si mediul sau de viata; -Stabilirea unor corelatii intre fenomenele, procesele si activitatile umane care pot conduce la pierderea echilibrului intre componentele de mediu; -Dezvoltarea unor atitudini si	a XII-a	9-11	Sala de clasa		Activitate frontala insotita de explicatii si prezentari Power Point si filme tematice.	Constientizarea rolului fiecaruia in procesul de prevenire si combatere a poluarii mediului.	

		comportamente care sa conduca la pastrarea si imbunatatirea calitatii vietii.							
--	--	---	--	--	--	--	--	--	--

**Nume și prenume cadru didactic implicat Pinca Andreea – Maria ; A doua Șansă Primar**

NR. CRT	ZIUA	TEMA	OBECTIVE URMĂRITE	ACTIVITĂȚI PROPUSE	RESURSE NECESARE	EVALUARE
1.	LUNI	Amprenta ecologică	Să colecteze deșeuri în vederea refolosirii lor pentru a se reduce tăierea pădurilor și poluarea agresivă cu plastic	Confecționarea unor coșuri din materiale reciclabile (cutii smântână, găleți muștar plastic de la restaurante/fast-food) pentru colectarea selectivă a hârtiei, plasticului, gunoiului menajer. Jocuri în aer liber.	Materiale reciclabile, foarfece, hârtie glasată Documentar- <i>O scurtă istorie a hârtiei</i> <a href="https://www.youtube.com/watch?v=KKoVjkW9xUI">https://www.youtube.com/watch?v=KKoVjkW9xUI</a>	Realizarea unei cărți cu ajutorul aplicației BOOKCREATOR.
2.	MARȚI	Parada costumelor ECO	Să conștientizeze rolul fiecăruia dintre noi în realizarea unui mediu mai sănătos	Confecționare de obiecte din materiale reciclate-haine, instrumente muzicale. Realizarea de afișe cu mesaje ecologice, reguli de comportare pentru a proteja mediul, promovate în școală, oraș, rețele de socializare. Flash-mob în zona comercială din apropierea școlii-	Materiale din hârtie, afișe, culori, markere, foi colorate, carioci, tuș color pentru imprimantă, foi xerox, laptop.	Obiecte/ instrumente muzicale din materiale reciclabile, flyere, diplome acordate elevilor



				trotuarul larg ce merge spre piață. Copiii vor fi imobilizați ca statui, în îmbrăcămintea obținută din materiale reciclabile, iar când sunt trecători se vor mișca și vor înmâna fluyere cu mesaje împotriva poluării.		
3.	MIER CURI	STOP risipei alimentare!!	Să identifice soluții optime pentru prevenirea și ameliorarea manifestărilor de degregare a mediului prin aruncarea de deșeuri menajere și nu numai, de rupere a florilor, de tăiere a copacilor	Elevii vor semăna și planta flori alături de părinți, vor realiza diferite desene cu flori de primăvară. Jocuri în aer liber. aruncarea de deșeuri menajere și nu numai, de rupere a florilor, de tăiere a copacilor	Resurse materiale: mănuși, semințe, ghivece vechi, stropitori, saci menajeri, laptop conectat la internet	Portofoliu cu desene, panouri cu păreri-sub formă de desen- ale elevilor
4.	JOI	Grădina pedagogică.	Identificarea alimentelor sănătoase Crearea unui meniu echilibrat Întocmirea unei	Plantarea de seminte și răsaduri. Desenare piramida alimentelor Realizarea unui meniu echilibrat (pe o zi)	Produse alimentare, imagini, prezentare PPT, seminte, pământ, răsaduri	Expoziție: Meniul zilei, alimente sănătoase.Prezentarea celor învățate la prima activitate a comisiei

			liste de cumpărături	Pregătirea unui desert sănătos		învățătorilor/ adunării colegiale a învățătorilor
3.	VINERI	Apa esența vieții.	Să identifice situații de manifestare a poluării mediului înconjurător asupra apei.	Prezentare PPT cu informații despre cum este posibilă protejarea mediului Acțiuni de ecologizare în curtea școlii și în părculețul de joacă din apropiere	-resurse materiale: mănuși, afișe, pliante, saci menajeri, laptop conectat la internet	Realizare PADLET cu imagini din timpul activității Evaluarea săptămânală pentru verificarea păstrării curățeniei de către copii și însoțitorii acestora, identificarea și discuții cu persoanele care aruncă deșeuri pe jos.

**Nume și prenume cadru didactic implicat: DUMITRIU GHEORGHE ; A doua Șansă Gimnazial**

Du mit riu Nr crt	Tema activității	Obiectivele stabilite	Clasa/ grupa	Data/ora	Locul de desfășurare	Invitați/ parteneri	Modalități de desfășurare	Rezultate/Produse obținute	Obs.
1	FILM DOCUMENTAR David Attenborough O viață pe planeta Pământ	-identificarea etapelor evoluției vieții pe Pământ -identificarea cauzelor dispariției locurilor sălbatică și speciilor de plante și animale de pe tera -oferirea unei viziuni pentru viitor	A doua șansă	14.03.2023 8-12	Sala de clasă	-	-vizionarea filmului /platforma Netflix	- un comportament responsabil față de planeta Pământ și păstrarea acesteia pentru generațiile viitoare	
2	Vizită la Muzeul Ioan Raica	- transpunerea primăverii în desene tematice	A doua șansă	15.03.2023 8-12	Muzeul Ioan Raica, Sebeș	-	vizită	-recunoașterea de cître elevi a unor specii de animale pe baza exponatelor din muzeu	
3	Excursie în parcul Arini	-identificarea surselor de poluare și factorilor care afectează fauna și flora din Parcul Arini	A doua șansă	16.03.23 8-12	Parcul Arini		Deplasare în Parcul Arini și studierea faunei și florei din parc, determinare a cauzelor dispariției unor specii	- un comportament responsabil față de mediu	
4	Ecologizare în	-- promovarea unor	A	16.03.2023	Parcul Arini		Activități de	- muncă în echipă,	

	Parcul Arini	comportamente responsabile cu privire la protejarea mediului	doua șansă	8-12			ecologizare în parcul Arini	elevi conștienți de importanța comportamentului lor cu privire la păstrarea unui mediu înconjurător nepoluat	
5	Ațiuni de întreținere a spațiului din incinta locațiilor în care nu se desfășoară activități	-să identifice situații, cazuri, forme de manifestare a poluării mediului înconjurător și acțiunea lor asupra organismului;	A doua șansă	17.03.23 8-12	Incinta școlii		Activități de ecologizare a unor spații din incinta școlii	- muncă în echipă, elevi conștienți de importanța comportamentului lor cu privire la păstrarea unui mediu înconjurător nepoluat	

Avizat, director, prof. Dăncilă Adrian Alexandru